

Јавно комунално претпријатије
"ВОДОВОД" Д.О.О.
БР. 02-754/2-1
24.07 2024 ГОД.
БИТОЛА

ЈКП "ВОДОВОД" - БИТОЛА

АНАЛИЗА
НА
СТОПАНСКОТО РАБОТЕЊЕ
ЗА ПЕРИОД ЈАНУАРИ - ЈУНИ 2024

Август 2024

УСЛОВИ ЗА СТОПАНСКО РАБОТЕЊЕ ЗА ПЕРИОД ЈАНУАРИ-ЈУНИ 2024 ГОДИНА

ЈКП „Водовод“ Битола во шестмесечниот период јануари-јуни 2024 година регистрира позитивен резултат во финансиското работење, односно оствари **добивка од 505.438,00 денари.**

Вкупните приходи и расходи за периодот јануари-јуни 2024 година изнесуваат;

- Вкупно остварениот приход изнесува	124.476.284,00 ден.
- Вкупните расходи изнесуваат	123.970.846,00 ден.
- Добивката изнесува	505.438,00 ден.

Остварен е **вкупен приход** во износ од **124.476.284,00 денари** и е за 6% зголемен во споредба со истиот период од мината година, а планот е реализиран со 80%.

Приходите од извршени услуги во поврзани субјекти изнесуваат 4.849.204,00 денари кои се идентични во однос на истиот период од минатата година и истите се однесуваат на приходите добиени по основ на закупнина и други услуги кон ХЕП „Водовод“.

Вкупните деловни расходи изнесуваат **123.970.846,00 денари** се зголемени за 7% во однос на истиот период од минатата година, а планот е реализиран со 80%.

Вкупниот **физички обем** од реализација на вода изнесува **2.871.525 м3** кои се зголемени за 2% во однос на истиот период од минатата година. Кај домаќинствата имаме зголемување за 1%, а кај правните лица имаме зголемување за 6% во споредба со истиот период од минатата година.

Вкупниот **финансов обем** од реализација на вода изнесува **107.674.906,00 денари** кои се за 3% зголемени во споредба со истиот период од минатата година и тоа кај домаќинствата имаме зголемување за 1%, а кај правните лица зголемување од 7% во споредба со истиот период од минатата година.

Амортизацијата изнесува 14.387.156,00 денари и е намалена за 4% во споредба со истиот период од минатата година, а планот е реализиран 91%.

Бруто платите бележат зголемување за 13% во споредба со истиот период од минатата година. Зголемувањето на бруто платите е резултат на зголемувањето на платите на вработените врз основа законската регулатива и колективениот договор.

Бројот на вработени за периодот 1-6 2024 изнесуваше 208, а за 1-6 2023 година изнесуваше 215 вработени што е намалување за 4%, а бројот на вработените по работни саати за 2024 година изнесуваше 223, а за 2023 година изнесуваше 234 -вработени, што е намалување за 5%.

ЈКП Водовод Битола во шестмесечниот период **јануари-јуни 2024 година**, со позитивното финансиско работење овозможи покривање на севкупните расходи и реализирање на зацртаната програма и планот за работа за 2024 година.

1. ДИНАМИКА

На распределбата на вкупниот приход за период 01- 06 2024 год.

ЕЛЕМЕНТИ	во 000 ден.							
	Остварено 4/6 2023	Остварено 1/6 2023	План 2024	Остварено 4/6 2024	Остварено 1/6 2024	Инд. 7/4	Инд. 7/5	Инд. 6/3
2	3	4	5	6	7	8	9	10
Вкупен приход	58,775	117,054	155,935	61,843	124,476	106%	80%	105%
Приходи од продажба на производи и услуги	52,881	106,285	138,911	55,949	110,181	104%	79%	106%
Приходи од извршени услуги од поврзани субјекти	2,425	4,849	4,849	2,425	4,849	100%	100%	100%
Приходи од сопствено учество			4,750		235		5%	
Останати деловни приходи	3,469	5,920	7,425	3,469	9,211	156%	124%	100%
Вкупни расходи	55,499	115,997	155,019	59,813	123,971	107%	80%	108%
Материјални трошоци со амортизација	19,983	37,187	59,106	17,698	41,413	111%	70%	89%
Нематеријални трошоци	7,310	14,043	22,393	6,443	9,077	65%	41%	88%
Бруто плати	28,206	64,767	73,520	35,672	73,481	113%	100%	126%
Вкупно добивка	3,276	1,057	916	2,030	505	48%	55%	62%

I ВКУПНИ ПРИХОДИ

1.1. Остварениот **вкупен приход** изнесува **124.476.284,00** денари, што е за 6% зголемен во споредба со мината година. Планот е реализиран 80%.

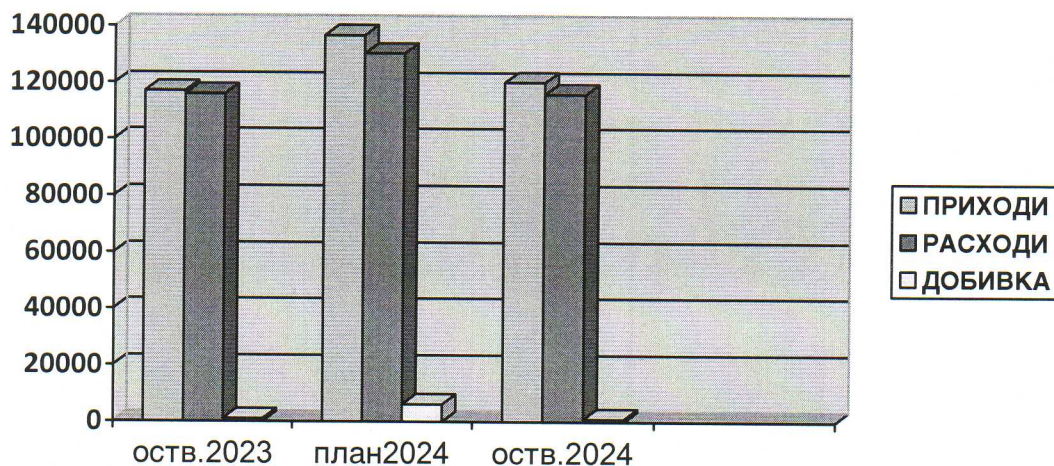
а) Според структурата, деловните приходи ја бележат следната динамика:

1.1.1 приходите од продажба на производи и услуги се зголемени за 5% во споредба со истиот период од минатата година, а планот е реализиран со 79%.

1.1.2 Приходите од извршени услуги во поврзани субјекти изнесуваат 4,849,204,00 денари кои се идентични во однос на истиот период од минатата година. Приходите од извршени услуги се однесуваат на приходите добиени по основ на закупнина и други услуги кон ХЕП „Водовод“.

1.1.3 Останатите деловни приходи изнесуваат 9.211.000,00 денари кои се зголемени за 56% во споредба со минатата година.

*Графички приказ на остварениот приход, расход и добивка за период
јануари-јуни 2024 година во 000 ден.*



Табела 1

Формирањето на вкупниот приход беше по следните цени:

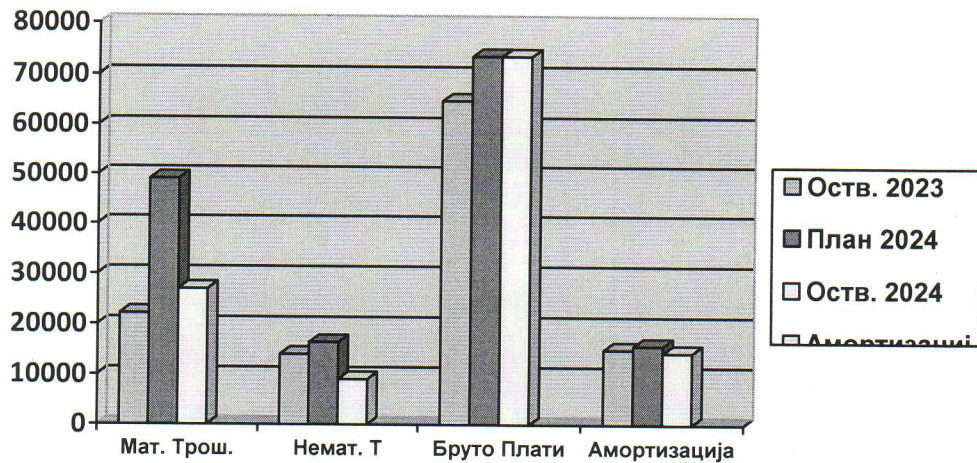
Ред број	Категорија на потрошувачи	Цена по м ³
1	Домаќинства	31,78
2	Правни лица	52,80

1.2. **Вкупните расходи** изнесуваат **123.970.846,00** денари кои се зголемени за 7% во споредба со истиот период од минатата година. Споредени со планот вкупните расходи се реализирани 80%.

а) Според структурата, деловните расходи ја бележат следната динамика:

- вкупните материјални трошоци изнесуваат 27.026.005,00 денари и се зголемени за 22% во споредба со истиот период од минатата година, а планот е реализиран со 55%.
- нематеријалните трошоци изнесуваат 9.076.811,00 и се за 35% намалени во споредба со истиот период од минатата година, а планот е реализиран со 55%.
- вкупните материјални и нематеријални трошоци со амортизацијата изнесуваат 50.489.972,00 денари и се намалени за 1% во споредба со истиот период од минатата година, а планот е реализиран со 62%.

Графички приказ на материјални, нематеријалните трошоци и вкalkулираните плати за период јануари-јуни 2024 година во 000 ден.



Табела 2

2. ДИНАМИКА

На фактурирана реализација по Сектори за период 01-06 /2024 год.

Во 000 ден

ред.бр	Категорија на потрошувачи	Остварено 4/6 2023	Остварено 1/6 2023	ПЛАН 1/6 2024	Остварено 4/6 2024	Остварено 1/6 2024	Инд. 7/4	Инд. 7/5	Инд. 6/3
1	2	3	4	5	6	7	8	9	10
1	Сектор за Водоснабдителни инсталации	52,697	105,335	137,732	56,740	109,456	104%	79%	108%
*	Реализација од вода	52,218	104,436	132,585	55,312	107,675	103%	81%	106%
*	Одделение за Водоводна мрежа и приклучоци	305	551	4,691	1,340	1,544	280%	33%	439%
*	Одделение Водомерна работилница	174	348	456	88	237	68%	52%	51%
2	Сектор за финансии сметководство и комерција	175	900	818	397	701	78%	86%	227%
*	Одделение за сметководство	175	900	818	397	701	78%	86%	227%
3	Сектор за технички работи и развој					24			
*	Одделение Возен парк					24			
4	Вкупно 1+2+3	52,872	106,235	138,550	57,137	110,181	104%	80%	108%

2.1. Остварената фактурирана реализација од Сектор за Водоснабдителни инсталации изнесува 110.181.000,00 денари и е зголемена за 4% во споредба со истиот период од минатата година, а планот е реализиран со 80%.

Според структурата, фактурираната реализација ја бележи следната динамика:

а) Фактурираната реализација од вода изнесува 107.674.904,00 денари и е за 3% зголемена во споредба со истиот период од минатата година, а планот е реализиран со 81%.

б) Реализацијата во Одделението за водоводна мрежа и приклучоци е зголемена за 180% во споредба со истиот период од минатата година, а планот е реализиран со 33%.

в) Реализацијата во одделението водомерна работилница изнесува 237.385,00 денари и бележи намалување во висина од 32% во споредба со истиот период од лани, а планот е реализиран со 52%.

2. 2. Реализацијата во Секторот Финансии сметководство и комерција, во одделението за сметководство изнесува 701.000,00 денари и е зголемен за 22% во споредба со истиот период од минатата година, а планот е реализиран со 86%.

2. 3. Вкупната реализација во Секторите за Водоснабдителни инсталации, Секторот за технички работи и развој и Секторот Финансии сметководство и комерција изнесува 109.456.000,00 денари и се зголемени за 4% во споредба со истиот период од лани, а планот е реализиран со 79%.

3. Д И Н А М И К А

На остварениот финансов обем на реализација од вода за период
01-06 2024 год.

Во 000 ден.

ред.бр	Категорија на потрошувачи	Остварено 4/6 2023	Остварено 1/6 2023	ПЛАН 1/6 2024	Остварено 4/6 2024	Остварено 1/6 2024	Инд. 7/4	Инд. 7/5	Инд. 6/3
1	2	3	4	5	6	7	8	9	10
1	Домаќинства	31,880	65,033	89,033	33,249	65,708	101%	74%	104%
2	Правни лица	20,167	39,404	43,553	22,362	41,967	107%	96%	111%
	Вкупно	52,047	104,437	132,586	55,611	107,675	103%	81%	107%

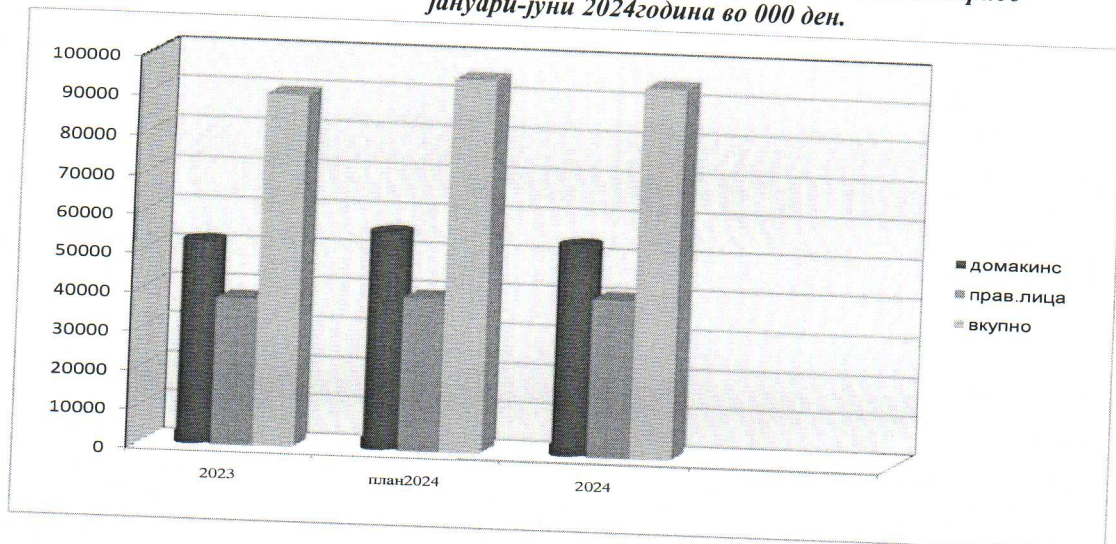
3.1. Од прикажаниот компаративен преглед за динамиката за остварениот **финансов обем** на реализација од вода за шестмесечниот период јануари-јуни 2024 година, може да се согледа следното:

Вкупниот финансов обем од реализација на вода изнесува 107.674.906,00 денари кои се за 3% зголемени во споредба со истиот период од минатата година, а планот е реализиран со 81%.

3.1.1. Кај **домаќинствата** имаме зголемување од 1% во споредба со истиот период од минатата година, а планот е реализиран со 74%.

3.1.2. Кај **правните лица** имаме зголемување од 7% во споредба со истиот период од минатата година, а планот е реализиран со 96%.

Графички приказ на остварениот финансиски обем на реализација од вода за период јануари-јуни 2024 година во 000 ден.



4. ДИНАМИКА

Табела 3

На остварениот физичкиот обем на реализација од вода за период 01-06 2024 год.

ред.бр	Категорија на потрошувачи	м3							
		Остварено 4/6 2022	Остварено 1/6 2023	ПЛАН 1/6 2024	Остварено 4/6 2024	Остварено 1/6 2024	Инд. 7/4	Инд. 7/5	Инд. 6/3
1	2	3	4	5	6	7	8	9	10
1	Домаќинства	1,007,972	2,054,963	2,350,000	1,051,649	2,075,172	101%	88%	104%
2	Правни лица	387,478	748,570	850,000	423,526	796,353	106%	94%	109%
	Вкупно	1,395,450	2,803,533	3,200,000	1,475,175	2,871,525	102%	90%	106%

4.1. Од прикажаниот компаративен преглед за динамиката за остварениот физички обем на реализација од вода за шестмесечниот период јануари-јуни 2024 година, може да се согледа следното:

Вкупниот физички обем од реализација на вода изнесува **2.871.525 м3** кои се зголемени за 2% во споредба со истиот период од минатата година, а планот е реализиран со 90%.

4.1.1. Кај **домаќинствата** имаме зголемување од 1% во споредба со истиот период од лани, а планот е реализиран со 88%.

4.1.2. Кај **правните лица** имаме зголемување од 6% во споредба со истиот период од лани, а планот е реализиран со 94%.

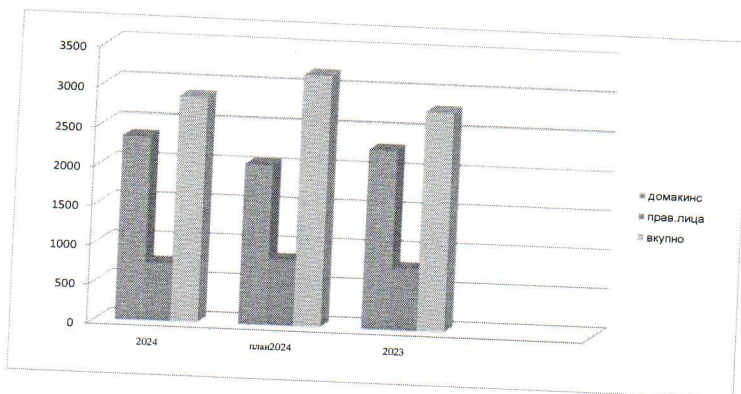
II ВКУПНИ РАСХОДИ

5. ДИНАМИКА на деловните расходи за период 01-06 2024 година

Конто	Назив	ОСТВАРЕНО 4/6 2023	ОСТВАРЕНО 1/6 2023	ПЛАН 1/6 2024	ОСТВАРЕНО 4/6 2024	ОСТВАРЕНО 1/6 2024	денари		
							Инд. 7/4	Инд. 7/5	Инд. 6/3
1	2	3	4	5	6	7	9	10	11
400	ПОТРОШЕН МАТЕРЈАЛ	3,942,228.00	8,049,091.00	19,000,000	3,117,589.00	10,380,545.00	129%	55%	79%
401	ПОТРОШЕНО ПОМОШ. КАНЦ. МАТЕРИЈАЛИ	219,927.00	931,998.00	1,100,000	570,481.00	924,353.00	99%	84%	259%
402	ТРОШОЦИ ЗА ЕНЕРГИЈА	1,222,856.00	5,118,103.00	15,000,000	3,053,373.00	5,021,413.00	98%	33%	250%
407	ТРОШОЦИ ЗА СИТЕН ИНВЕНТАР, АМБАЛАЖА И АВТОГУМИ	573,832.00	1,116,903.00	250,000	27,742.00	153,614.00	14%	61%	5%
411	ПТТ УСЛУГИ, ТЕЛЕФОНСКИ УСЛУГИ И ИНТРНЕТ	259,277.00	737,114.00	875,000	546,355.00	1,076,314.00	146%	123%	211%
413	УСЛУГИ ЗА ОДРЖУВАЊЕ И ЗАШТИТА	614,046.00	2,115,922.00	3,750,000	765,823.00	2,940,438.00	139%	78%	125%
414	ЗАКУПНИНА	255,034.00	510,269.00	530,471			0%	0%	0%
415	КОМУНАЛНИ УСЛУГИ	424,111.00	738,972.00	550,000	149,385.00	298,996.00	40%	54%	35%
419	ОСТАНАТИ УСЛУГИ	792,176.00	1,699,959.00	1,800,000	1,553,451.00	4,755,874.00	280%	264%	196%
22	ОСТАНАТИ ТРОШОЦИ ЗА ВРАБОТЕНИТЕ	519,870.00	1,171,217.00	6,250,000	713,929.00	1,474,458.00	126%	24%	137%
40	ДНЕВНИЦИ ЗА СЛУЖБЕНИ ПАТУВАЊА И ПАТНИ ТРОШОЦИ НАДОМЕСТ НА ТРОШОЦИТЕ НА ВРАБОТ. ПОДАРОЦИ И ПОМОШТИ	38,171.00	62,671.00	150,000	37,291.00	61,537.00	98%	41%	98%
41	ТРОШ. ЗА НАДОМЕСТ НА ЧЛЕНОВИ НА УО И НО	131,546.00	369,436.00	275,000	166,100.00	406,087.00	110%	148%	126%
42	ТРОШ. ЗА НАДОМЕСТ НА ЧЛЕНОВИ НА УО И НО	216,672.00	433,344.00	435,000	216,672.00	505,568.00	117%	116%	100%
3	СПОНЗОРСТВА И ДОНАЦИИ	42,889.00	766,774.00	1,250,000	420,200.00	420,200.00	55%	34%	980%
4	ТРОШОЦИ ЗА РЕПРЕЗЕНТАЦИЈА	15,401.00	79,119.00	107,500	109,711.00	222,376.00	281%	207%	712%
5	ТРОШОЦИ ЗА ОСИГУРУВАЊЕ	2,560,063.00	5,562,406.00	5,550,000	1,291,675.00	1,498,808.00	27%	27%	50%
5	БАНКАРСКИ УСЛУГИ И ТРОШОЦИ ЗА ПЛАТЕН ПРОМЕТ	192,455.00	382,760.00	350,000	204,944.00	396,063.00	103%	113%	106%
	ДАНОЦИ КОИ НЕ ЗАВИСАТ ОД РЕЗУЛТАТОТ, ЧЛНАРИНИ И ДРУГИ ДАВАЧКИ	95,455.00	136,291.00	300,000	275,537.00	408,804.00	300%	136%	289%
	ОСТАНАТИ НЕМАТЕРЈАЛНИ ТРОШОЦИ.	155,369.00	431,245.00	375,000	450,830.00	609,065.00	141%	162%	290%
	ВРЕДНОСНО УСОГЛАСУВАЊЕ НА КРАТКОРОЧНИ ПОБАРУВАЊА ВРЕДНОСНО УСОГЛАСУВАЊЕ (ОБЕЗБЕДУВАЊЕ) НА ЗАЛИХИ			3,750,000	6,943.00	6,943.00			
	КАЗНИ, ПЕНАЛИ И ШТЕТИ	480.00	480.00		1,572,316.00	1,572,317.00			
	ОСТАНАТИ РАСХОДИ ОД РАБОТЕЊЕТО	829,968.00	4,479,116.00	2,800,000	1,570,337.00	1,948,050.00	43%	70%	189%
	РАСХОДИ ОД КАМАТИ	912,720.00	1,339,946.00	1,100,000	9,937.00	847,278.00	63%	77%	1%
	ВКУПНО материјални трошоци	8,823,357	22,189,548	49,105,471	10,498,128	27,026,005	122%	55%	119%
	ВКУПНО нематеријални трошоци	5,191,189	14,043,588	16,442,500	6,442,908	9,076,811	65%	55%	124%
	ВКУПНО материјални и нематеријални трошоци	14,014,546	36,233,136	65,547,971	16,941,036	36,102,816	100%	55%	121%
	ПРЕСМЕТАНА АМОРТИЗАЦИЈА	7,499,064	14,998,128	15,750,000	7,199,824	14,387,156	96%	91%	96%
	ВКУПНО материјални и нематеријални трошоци со амортизација	21,513,610	51,231,264	81,297,971	24,140,860	50,489,972	99%	62%	112%
	ПЛАТА, НАДОМЕСТОЦИ ОД ПЛАТА	33,267,192	64,767,533	73,519,770	35,671,730	73,480,874	113%	100%	107%
	ВКУПНО РАСХОДИ	54,780,802	115,998,797	154,817,741	59,812,590	123,970,846	107%	80%	109%

Анализа на стопанското работење на ЈКП ВОДОВОД за период јануари-јуни 2024 година

Графички приказ на остварениот физички обем на реализација од вода за период
јануари-јуни 2024 година во м3



Табела 4

- 5.1. Вкупните деловни расходи** изнесуваат **123.970.846,00** денари кои се зголемени за 7% во споредба со истиот период од минатата година, а планот е реализиран со 80%.
- 5.1.1. материјални трошоци** изнесуваат **27.026.005,00** денари и се зголемени за 22% во споредба со истиот период од минатата година, а планот е реализиран со 55%.
- 5.1.2. нематеријални трошоци** кои изнесуваат **9.076.811,00** денари и се намалени за 35% во споредба со истиот период од минатата година, а планот е реализиран со 55%.
- 5.1.3. вкупните материјални и нематеријални трошоци со амортизацијата** изнесуваат **50.489.972,00** денари кои се за 1% намалени во споредба со истиот период од минатата година, а планот е реализиран со 62%.
- 5.2. Амортизацијата** изнесува **14.387.156,00** денари која е намалена за 4% во споредба со истиот период од минатата година, а планот е реализиран со 91%.
- 5.3. Вкалкулираните плати** се зголемени за 13% во споредба со истиот период од минатата година, а планот е реализиран со 100%.

6. ДИНАМИКА
на материјалните трошоци за период 01-06 месец / 2024 аналитика
во денари

Конто	Конто Назив	ОСТВАРЕНО 1-6 2023	ОСТВАРЕНО 1-6 2024	ИНДЕКС 4/3
1	2	3	4	5
40000	ПОТРОШЕНА СИРОВА ВОДА			
40001	ПОТРОШЕНИ ХЕМ. И ДР. МАТ.	1,163,196.00	4,048,682.00	348%
40040	ПОТРОШЕНО РЕЗЕРВНИ ДЕЛОВИ	550,811.00	2,195,411.00	399%
40041	ПОТРОШЕНИ РЕЗЕРВНИ ДЕЛОВИ-ВОЗЕН ПАРК	5,693,100.44	3,813,414.60	67%
40100	ПОТРОШЕНО КАНЦАЛАРИСКИ МАТЕРИЈАЛ	641,984.35	323,037.96	50%
40110	ПОТРОШЕНО ПОМОШНИ МАТЕРИЈАЛИ	372,189.00	257,107.00	69%
40200	ПОТРОШЕНО ЕЛЕКТРИЧНА ЕНЕРГИЈА	559,809.00	667,246.00	119%
40284	ПОТРОШЕНИ ГОРИВАВА ЗА ГРЕЕЊЕ	2,674,805.00	3,089,128.00	115%
40285	ПОТРОШЕНО ГОРИВО НА ТРАНСПОРТНИ СРЕДСТВА	1,113,069.00	897,310.00	81%
40286	ПОТРОШЕНО МОТОРНИ МАСЛА АНТИФРИЗ И ДР.	1,323,785.00	1,026,698.00	78%
40700	СИТЕН ИНВЕНТАР-ОТПИС	6,475.15	8,277.76	128%
41100	ТРОШОЦИ ЗА ПТТ УСЛУГИ ВО ЗЕМЈАТА	1,116,903.00	153,614.00	14%
41110	ТРОШОЦИ ЗА ПИСМОНОСНИ УСЛУГИ	365,270.00	481,362.00	132%
41120	ПРОВИЗИЈА ЗА НАПЛАТА НА СМЕТКИ 5%	49,108.00	46,520.00	95%
41130	ДРУГИ ТРАНСПОРТНИ ТРОШОЦИ	268,736.00	474,432.00	177%
41300	УСЛУГИ ЗА ТЕКОВНО ОДРЖУВАЊЕ НА ВОДОВОДНИ ЛИНИИ	54,000.00	74,000.00	137%
41310	УСЛУГИ ЗА ТЕКОВНО ОДРЖУВАЊЕ НА ВОЗЕН ПАРК	932,582.00	1,860,554.00	200%
41320	УСЛУГИ ЗА ТЕКОВНО ОДРЖУВАЊЕ НА ДР. СРЕДСТВА	381,339.00	401,674.00	105%
41400	ЗАКУПНИНА НА ДЕЛОВНИ ПРОСТОРИИ	802,001.00	678,210.00	85%
41541	ТРОШОЦИ ЗА ЃУБРЕ	510,296.00		0%
41549	ДРУГИ КОМУНАЛНИ УСЛУГИ	190,860.00	193,632.00	101%
41560	УСЛУГА ЗА КОРИСТЕЊЕ НА ПАТАРИНА	15,869.00	12,261.00	77%
41590	ДРУГИ НЕПРОИЗВОДНИ ЗАНАТСКИ УСЛУГИ	12,590.00	13,573.00	108%
41595	ДРУГИ УСЛУГИ	519,653.00		0%
41900	ТРОШОЦИ ЗА ИСТАК. НА ФИРМИ И РЕГИСТР. НА ВОЗИЛА		79,530.00	
41940	УСЛУГИ ЗА КОНТРОЛА НА КВАЛИТЕТ, АТЕСТИРАЊЕ НА ДОБРА И УСЛУГИ	135,477.00	115,623.00	85%
41950	ТРОШОЦИ ЗА ТЕНДЕРИ	344,432.00	255,980.00	74%
41990	УСЛУГИ ЗА АГЕНЦИИ ЗА ВРАБОТУВАЊЕ	84,343.00	110,500.00	131%
42200	ОТПРЕМНИНА	1,135,707.00	4,273,771.00	376%
42220	ЈУБИЛЕЈНИ НАГРАДИ	478,669.00	284,559.00	59%
42230	РЕГРЕС ЗА ГОДИШЕН ОДМОР	155,786.00	235,905.00	151%
42240	ПОМОШТИ			
42260	ДРУГИ НАДОМЕСТОЦИ ЗА ВРАБОТЕМИТЕ	463,414.00	898,494.00	194%
44000	ДНЕВНИЦИ ЗА СЛУЖБЕНО ПАТУВАЊЕ ВО ЗЕМАТА	73,348.00	55,500.00	76%
44011	ТРОШОЦИ ЗА ПРЕВОЗ ЗА СЛУЖ. ПАТУВАЊЕ ВО СТРАНСТВО	62,671.00	59,692.00	95%
44150	ЗДРАВСТВЕНИ УСЛУГИ		1,845.00	
44160	УСЛУГИ ЗА СОВЕТУВАЊЕ И СЕМИНАРИ	85,350.00	205,950.00	241%
44161	УСЛУГИ ЗА ТЕКОВНИ ПОТРЕБИ ЗА СТРУЧНО ОБРАЗОВАНИЕ	236,923.00	114,346.00	48%
		8,000.00	46,791.00	585%


44299	ТРОШОЦИ ЗА УО И НО			
44320	СПОНЗОРСТВА И ПОМОШТИ	433,344.00	39,000.00	9%
44330	СПОНЗОРСТВА И ПОМОШТИ НА ФИЗ. ЛИЦА	596,000.00	505,568.00	85%
44401	ТРОШОЦИ ЗА РЕПРЕЗЕНТАЦИЈА	170,774.00	420,200.00	246%
44500	ПРЕМИИ ЗА ОСИГУРУВАНЕ	79,119.00	222,376.00	281%
44600	НАДОМЕСТ НА ТРОШОЦИ НА ПЛАТНИОТ ПРОМЕТ	5,564,802.00	1,498,808.00	27%
44610	НАДОМЕСТ НА БАНКАРСКИ УСЛУГИ ЗА КWB	380,614.00	393,917.00	103%
44700	ДАНОК НА НЕДВИЖНОСТИ	2,146.00	2,146.00	100%
44730	ЧЛАНАРИНА НА ДРУГИ ЗДРУЖЕНИЈА НА ПРЕТПРИЈАТИЈА		135,677.00	
44790	ТРОШОЦИ ЗА СУДСКИ ИЗДАТОЦИ	65,340.00	153,013.00	234%
44791	АДМИНИСТРАТ ТАКСИ И ИЗДАТОЦИ	2,680.00	84,484.00	3152%
44941	ТРОШОЦИ ЗА ЧЛАНАРИНИ ЗА ЛИЦЕНЦИ	68,021.00	35,630.00	52%
44950	ТРОШ ЗА АДВОКАТ УСЛУГИ	6,150.00	13,950.00	227%
44991	ОСТАНАТИ НЕМАТЕРИЈАЛНИ ТРОШОЦИ	410,403.00	584,838.00	143%
45500	ОТПИС ИИСПРАВКА НА НА НЕНАПЛАТЕНИТЕ ПОБАРУВАЊА	15,172.00	10,277.00	68%
45600	ВРЕДНОСНО УСОГЛАСУВАЊЕ (ОБЕЗБЕДУВАЊЕ) НА ЗАЛИХИ		6,943.00	
46831	НАДОМЕСТОК НА ШТЕТИ КОН ТРЕТИ ЛИЦА		1,572,316.90	
46900	ДОПОЛНОИТЕЛНО УТВРДЕНИ РАСХОДИ ОД ПОРАНЕШНИ ГОДИНИ		173,715.00	
47400	КАМАТИ ПО ОСНОВ НА ОБВСКИ ЗА ОСНОВНИ СРЕД.	4,479,116.00	1,948,050.00	43%
47401	КАМАТИ ОД КРЕДИТИ ОД КFW БАНКА	42,485.00		0%
47410	КАМАТИ ПО ОСНОВ НА ОБВРСКИ ЗА ОБРТНИ СРЕД.	889,170.00	836,866.00	94%
		408,291.00	10,412.00	3%
	ВКУПНО МАТЕРИЈАЛНИ ТРОШОЦИ	22,189,607	27,026,006	122%
	ВКУПНО НЕМАТЕРИЈАЛНИ ТРОШОЦИ	14,006,571	9,076,811	65%
	ВКУПНО МАТЕРИЈАЛНИ И НЕМАТЕРИЈАЛНИ ТРОШОЦИ	40,195,855	40,195,855	100%
43000	АМОРТИЗАЦИЈА ПО МИНИМАЛНИ СТАПКИ	14,998,128.00	14,387,156.00	96%
	ВКУПНО МАТЕРИЈАЛНИ И НЕМАТЕРИЈАЛНИ ТРОШОЦИ СО АМОРТИЗАЦИЈА	55,132,721	55,132,721	100%
42000	ВКАЛКУЛИРАНИ ПЛАТИ	64,767,533.00	73,480,874.00	113%
	ВКУПНО РАСХОДИ	115,961,839	123,970,847	107%

III ВКУПНА ДОБИВКА (ЗАГУБА)

Вкупната добивка за периодот јануари-јуни 2024 година изнесува **505.438,00** денари. ЈКП Водовод Битола со позитивното финасиско работење за периодот јануари-јуни 2024 година овозможи покривање на севкупните расходи и реализирање на зацртаниот план и програма за работа.

Јули 2024

Одделение за Финансии
план и анализа





ЈКП "ВОДОВОД" Битола