

Јавно комунално претпријатие  
"ВОДОВОД" п.о.  
БР. 02-025/1  
16.05 20 24 ГОД.  
БИТОЛА

ЈКП "ВОДОВОД" - БИТОЛА

# АНАЛИЗА

НА

## СТОПАНСКОТО РАБОТЕЊЕ

ЗА ПЕРИОД ЈАНУАРИ - МАРТ 2024

МАЈ 2024

## УСЛОВИ ЗА СТОПАНСКО РАБОТЕЊЕ ЗА ПЕРИОД ЈАНУАРИ-МАРТ 2024 ГОДИНА

ЈКП „Водовод“ Битола во период јануари-март 2024 година регистрира позитивен резултат во финансиското работење, односно оствари **добивка** од **581.575,00** денари.

Вкупните приходи и расходи за периодот јануари-март 2024 година изнесуваат;

- Вкупно остварениот приход изнесува	<b>60.297.628,00 ден.</b>
- Вкупните расходи изнесуваат	<b>59.716.923,00 ден.</b>
- Добивката изнесува	<b>581.575,00 ден.</b>

Остварениот позитивен финансиски резултат и добиената добивка е резултат на зголемените вкупни приходи за 3% во споредба со лани, како и намалувањето на материјалните трошоци за 21% во споредба со истиот период од минатата година.

Остварен е **вкупен приход** во износ од **60.297.628**, денари кој е за 3% зголемен во споредба со истиот период од минатата година. Зголемувањето на вкупните приходи е резултат на зголемувањето на останатите приходи од работењето за 66% во споредба со истиот период од минатата година. Приходите од извршени услуги во поврзани субјекти изнесуваат 2.424.602,00 денари кои се идентични во однос на истиот период од минатата година и истите се однесуваат на приходите добиени по основ на закупнина и други услуги кон ХЕП „Водовод“.

**Вкупните деловни расходи** изнесуваат **59.716.923,00** денари и бележат зголемување од 3% во споредба со истиот период од минатата година, а планот е реализиран со 77%. Зголемувањето на вкупните расходи е резултат на зголемените нематеријални трошоци за 9% во споредба со истиот период од минатата година, како и зголемувањето на бруто платите за 13% во споредба со истиот период од минатата година. Материјалните трошоци се намалени за 21% во споредба со истиот период од лани.

Вкупниот **физички обем** од реализација на вода изнесува **1.402.696 м3** кои се за 1% намалени во споредба со истиот период од минатата година и тоа кај домаќинствата намалување за 3%, а кај правните лица се бележи зголемување за 5% во споредба со истиот период од минатата година.

Вкупниот **финансов обем** од реализација на вода изнесува **52.363.108,00** денари кои се на истото ниво во споредба со истиот период од минатата година и тоа кај домаќинствата намалување за 3%, а кај правните лица имаме зголемување за 6% во споредба со истиот период од минатата година.

**Амортизацијата** изнесува **7.199.824,00** и е намалена за 5% во споредба со истиот период од минатата година, а планот е реализиран со 96%.

**Бруто платите** бележат зголемување за 13% во споредба со истиот период од минатата година. Зголемувањето на бруто платите е резултат на зголемувањето на платите на вработените врз основа законската регулатива и колективениот договор. Бројот на вработени за периодот 1-3 2024 изнесуваше 209, а за 1-3 2023 година изнесуваше 218 вработени што е намалување за 4%, а бројот на вработените по работни саати за 2024 година изнесуваше 224, а за 2023 година изнесуваше 235 -вработени, што е намалување за 5%.

ЈКП Водовод Битола во тримесечниот период **јануари-март 2024** година, со позитивното финансиско работење овозможи покривање на севкупните расходи и реализирање на зацртаната програма и планот за работа за 2024 година.

**1. Динамика**  
**На распределба на вкупниот приход за период 01 – 03 2024 година**

во денари

ред.бр	ЕЛЕМЕНТИ	Остварено 1/3 2023	ПЛАН 1/3 2024	Остварено 1/3 2024	Инд. 5/3	Инд. 5/4
1	2	3	4	5	6	7
1	<b>Вкупен приход</b>	<b>58,553</b>	<b>77,967</b>	<b>60,298</b>	<b>103%</b>	<b>77%</b>
	Приходи од продажба на производи и услуги	53,220	69,455	53,044	100%	76%
	Приходи од извршени услуги од поврзани субјекти	2,425	2,425	2,425	100%	100%
	Приходи од сопствено учество		2,375			
	Останати деловни приходи	2,908	3,713	4,829	166%	130%
2	<b>Вкупни расходи</b>	<b>58,138</b>	<b>77,509</b>	<b>59,716</b>	<b>103%</b>	<b>77%</b>
	Материјални трошоци со амортизација	20,722	29,553	17,602	85%	60%
	Нематеријални трошоци	5,916	11,197	6,443	109%	58%
	Бруто плати	31,500	36,760	35,671	113%	97%
3	<b>Вкупно добивка</b>	<b>415</b>	<b>458</b>	<b>582</b>	<b>140%</b>	<b>127%</b>

## I ВКУПНИ ПРИХОДИ

1.1. Остварениот **вкупен приход** изнесува **60.297.628,00** денари, што е за 3% зголемен во споредба со мината година. Планот е реализиран 77%.

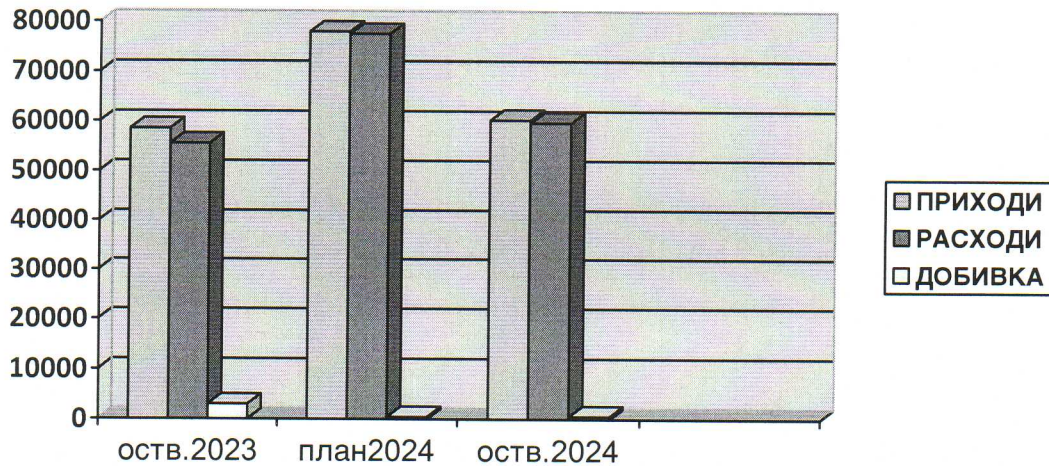
а) Според структурата, деловните приходи ја бележат следната динамика:

**1.1.1 приходите од продажба на производи и услуги** се на истото ниво во споредба со истиот период од минатата година, а планот е реализиран со 76%.

**1.1.2 Останатите деловни приходи** изнесуваат 4.829.000,00 денари и се зголемени за 66% во споредба со минатата година, а планот е реализиран со 130%.

**1.1.3 Приходите од извршени услуги во поврзани субјекти** изнесуваат 2.424.602,00 денари кои се идентични во однос на истиот период од минатата година. Приходите од извршени услуги се однесуваат на приходите добиени по основ на закупнина и други услуги кон ХЕП „Водовод“.

*Графички приказ на остварениот ПРИХОД, РАСХОД и ДОБИВКА за период  
јануари-март 2024 година во 000 ден.*



*Табела 1*

1.2. **Вкупните расходи** изнесуваат **59.716.923,00** денари и бележат зголемување за 10% во споредба со истиот период од минатата година. Споредени со планот вкупните расходи се реализирани 91%.

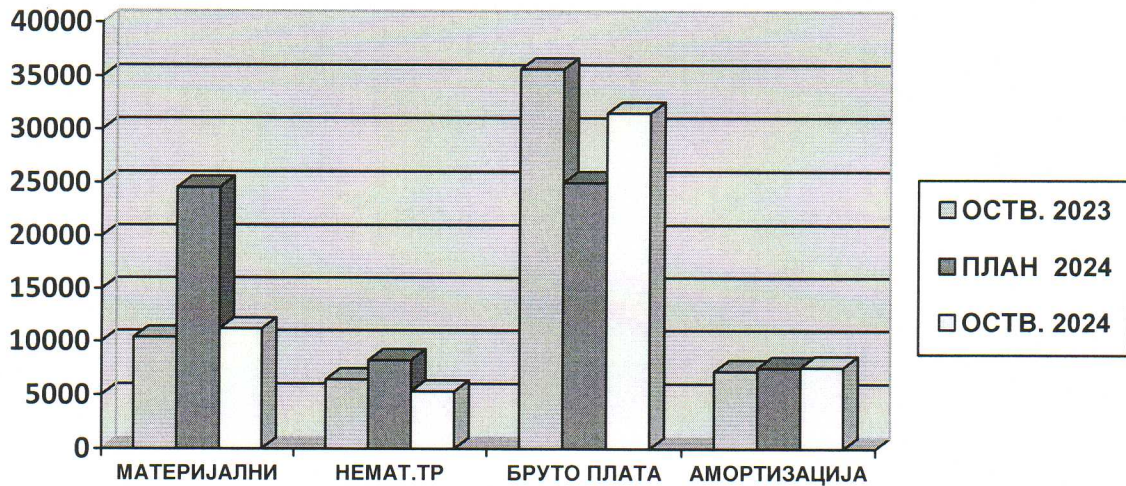
а) Според структурата, деловните расходи ја бележат следната динамика:

- вкупните материјални трошоци изнесуваат 10.402.461,00 денари и се намалени за 21% во споредба со истиот период од минатата година, а планот е реализиран со 42%.
- нематеријалните трошоци изнесуваат 6.442.908,00 денари и се за 17% зголемени во споредба со истиот период од минатата година, а планот е реализиран со 78%.
- вкупните материјални и нематеријални трошоци изнесуваат 16.845.369,00 денари и се за 22% намалени во споредба со истиот период од минатата година, а планот е реализиран со 51%.
- вкупните материјални и нематеријални трошоци со амортизацијата изнесуваат 24.045.193,00 денари и се намалени за 10% во споредба со истиот период од минатата година, а планот е реализиран со 60%.

Формирањето на вкупниот приход беше по следните цени:

Ред број	Категорија на потрошувачи	Цена по м <sup>3</sup>
1	Домаќинства	31,78
2	Правни лица	52,80

Графички приказ на остварените РАСХОДИ за период  
јануари-март 2024 година во 000 ден.



Табела 2

#### 4. Динамика

На фактурирана реализа по сектори за период 01 – 03 2024 год.

ред.бр	Категорија на потрошувачи	Во 000 ден.				
		Остварено 1/3 2023	ПЛАН 1/3 2024	Остварено 1/3 2024	Инд. 5/3	Инд. 5/4
1	2	3	4	5	6	7
1	<b>Сектор за Водоснабдителни инсталации</b>	<b>52,883</b>	<b>61,844</b>	<b>52,731</b>	<b>100%</b>	<b>85%</b>
*	Реализација од вода	52,231	59,781	52,363	100%	88%
*	Одделение за Водоводна мрежа и приклучоци	469	1,875	204	43%	11%
*	Одделение Водомерна работилница	183	188	164	90%	87%
2	<b>Сектор за финасии сметководство и комерција</b>	<b>289</b>	<b>375</b>	<b>289</b>	<b>100%</b>	<b>77%</b>
*	Одделение за сметководство	289	375	289	100%	77%
3	<b>Сектор за технички работи и развој</b>	<b>49</b>	<b>50</b>	<b>24</b>	<b>49%</b>	<b>48%</b>
*	Одделение Возен парк	49	50	24	49%	48%
4	<b>Вкупно 1+2+3</b>	<b>53,221</b>	<b>62,269</b>	<b>53,044</b>	<b>100%</b>	<b>85%</b>

**2.1.** Остварената фактурирана реализација од **Сектор за Водоснабдителни инсталации** изнесува **52.731,000,00** и се на истото ниво во споредба со истиот период од минатата година, а планот е реализиран со 85%.

Според структурата, фактурираната реализација ја бележи следната динамика:

а) **Фактурираната реализација од вода** изнесува **52.363,108,00** денари и е на истото ниво во споредба со истиот период од лани, а планот е реализиран со 88%.

б) Реализацијата во **Одделението за водоводна мрежа и приклучоци** изнесува **1.875.000,00** денари и е за 57% намалена во споредба со истиот период од минатата година, а планот е реализиран со 11%.

в) Реализацијата во **одделението водомерна работилница** бележи намалување за 10% а планот е реализиран со 87%.

**2. 2.** Реализацијата во **Секторот Финансии сметководство и комерција**, во одделението за сметководство изнесува **289.000,00** денари и се идентични во споредба со истиот период од минатата година, а планот е реализиран со 77%.

Вкупната реализација во **Секторот за Водоснабдителни инсталации, Секторот за технички работи и развој и Секторот Финансии сметководство и комерција** изнесува **53.044.000,00** денари и е на истото ниво во споредба со истиот период од лани, а планот е реализиран со 85%.

## 5. Динамика

На остварениот финансов обем на реализација од вода за период 01-03 2024 год.

Во 000 денари

ред.бр	Категорија на потрошувачи	Остварено 1/3 2023	ПЛАН 1/3 2024	Остварено 1/3 2024	Инд. 5/3	Инд. 5/4
1	2	3	4	5	6	7
1	Домаќинства	33,517	44,516	32,474	97%	73%
2	Правни лица	18,714	21,777	19,889	106%	91%
	<b>Вкупно</b>	52,231	66,293	52,363	100%	79%

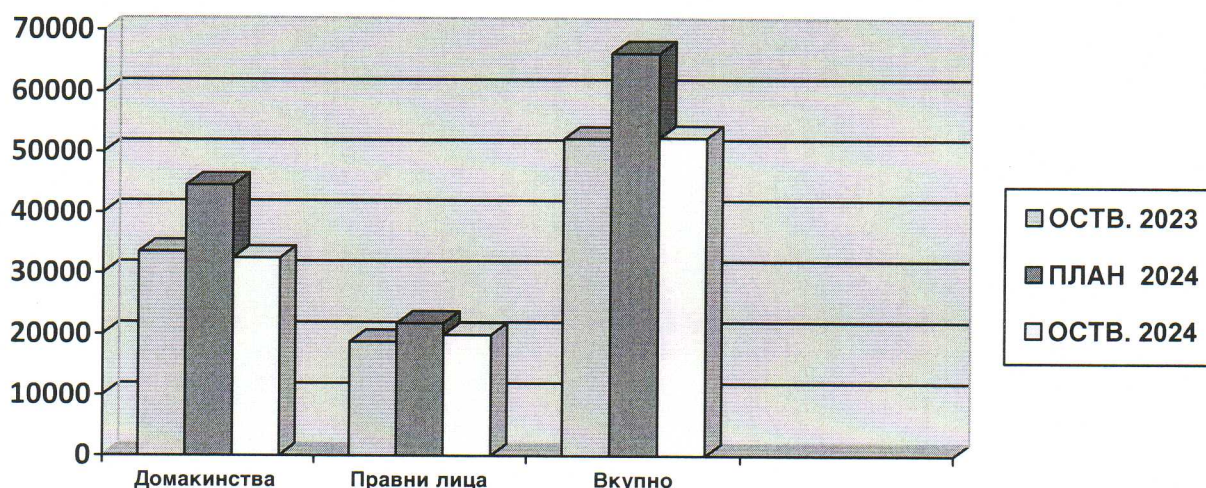
3.1. Од прикажаниот компаративен преглед за динамиката за остварениот **финансов обем** на реализација од вода за тримесечниот период јануари-март 2023 година, може да се согледа следното:

Вкупниот финансов обем од реализација на вода изнесува **52.363.108,00** денари кои се на истото ниво во споредба со истиот период од лани, а планот е реализиран со 79%.

3.1.1. Кај **домаќинствата** имаме намалување од 3% во споредба со истиот период од лани, а планот е реализиран со 73%.

3.1.2. Кај **правните лица** имаме зголемување од 6% во споредба со истиот период од лани, а планот е реализиран со 79%.

Графички приказ на остварениот финансирован обем на реализација од вода за период јануари-март 2024 година во 000 ден.



Табела 3

## 6. Динамика

На остварениот физичкиот обем на реализација од вода за период 01-03 2024 год.

ред.бр	Категорија на потрошувачи	м3				
		Остварено 1/3 2023	ПЛАН 1/3 2024	Остварено 1/3 2024	Инд. 5/3	Инд. 5/4
1	2	3	4	5	6	7
1	Домаќинства	1,057,180	1,150,000	1,024,004	97%	89%
2	Правни лица	361,937	375,000	378,692	105%	101%
	<b>Вкупно</b>	<b>1,419,117</b>	<b>1,525,000</b>	<b>1,402,696</b>	<b>99%</b>	<b>92%</b>

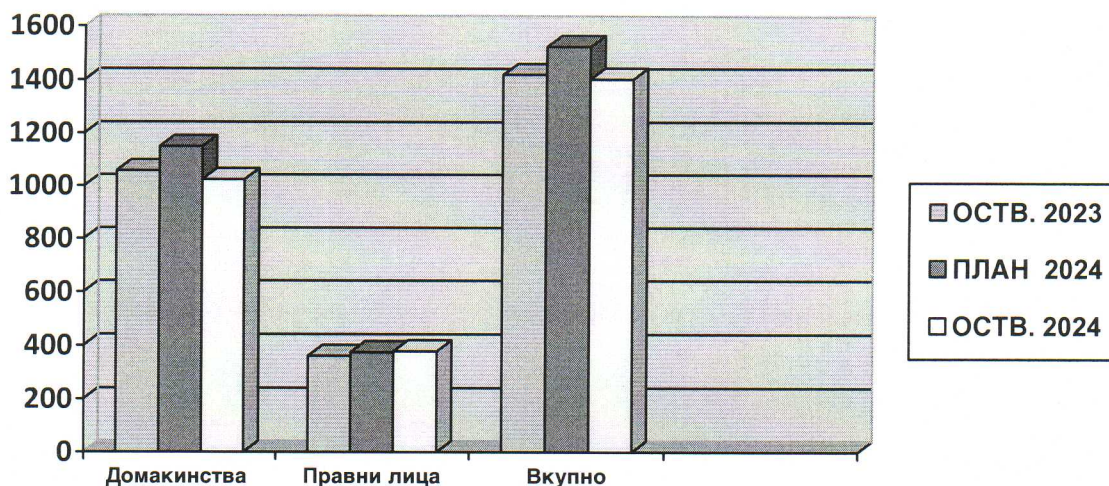
4.1. Од прикажаниот компаративен преглед за динамиката за остварениот физички обем на реализација од вода за тримесечниот период јануари-март 2024 година, може да се согледа следното:

Вкупниот физички обем од реализација на вода изнесува **1.402.696 м3** кои се за 1% намалени во споредба со истиот период од лани, а планот е реализиран со 92%.

4.1.1. Кај **домаќинствата** имаме намалување од 3% во споредба со истиот период од лани, а планот е реализиран со 89%.

4.1.2. Кај **правните лица** имаме зголемување од 5% во споредба со истиот период од лани, а планот е реализиран со 101%.

*Графички приказ на остварениот физички обем на реализација од вода за период  
јануари-март 2024 година во м3*



Табела 4

## II ВКУПНИ РАСХОДИ

### 7. Динамика

#### На деловни расходи за период 01 – 03 2024 год.

Во денари

Конто	Назив	ОСТВАРЕНО 1/3 2023	ПЛАН 1/3 2024	ОСТВАРЕНО 1/3 2024	ИНДЕКС 5/3	ИНДЕКС 5/4
1	2	3	4	5	6	7
400	ПОТРОШЕН МАТЕРЈАЛ	3,966,311.00	9,500,000	3,021,922.00	76%	32%
401	ПОТРОШЕНО ПОМОШ. КАНЦ. МАТЕРИЈАЛИ	712,071.00	550,000	570,481.00	80%	104%
402	ТРОШОЦИ ЗА ЕНЕРГИЈА	3,892,268.00	7,500,000	3,053,373.00	78%	41%
407	ТРОШОЦИ ЗА СИТЕН ИНВЕНТАР, АМБАЛАЖА И АВТОГУМИ	543,071.00	125,000		0%	0%
411	ПТТ УСЛУГИ, ТЕЛЕФОНСКИ УСЛУГИ И ИНТРNET	477,837.00	437,500	546,355.00	114%	125%
413	УСЛУГИ ЗА ОДРЖУВАЊЕ И ЗАШТИТА	1,501,876.00	1,875,000	793,565.00	53%	42%
414	ЗАКУПНИНА	255,262.00	265,235	1,553,451.00	609%	586%
415	КОМУНАЛНИ УСЛУГИ	314,861.00	275,000	149,385.00	47%	54%
417	ТРОШОЦИ ЗА РЕКЛАМА И ПРОПАГАНДА					
419	ОСТАНАТИ УСЛУГИ	907,783.00	900,000		0%	0%
422	ОСТАНАТИ ТРОШОЦИ ЗА ВРАБОТЕНИТЕ	651,347.00	3,125,000	713,929.00	110%	23%
440	ДНЕВНИЦИ ЗА СЛУЖБЕНИ ПАТУВАЊА И ПАТНИ ТРОШОЦИ	24,500.00	75,000	37,291.00	152%	50%
441	НАДОМЕСТ НА ТРОШОЦИТЕ НА ВРАБОТ. ПОДАРОЦИ И ПОМОШТИ	237,890.00	137,500	166,100.00	70%	121%
442	ТРОШ. ЗА НАДОМЕСТ НА ЧЛЕНОВИ НА УО И НО	216,672.00	217,500	216,672.00	100%	100%
443	СПОНЗОРСТВА И ДОНАЦИИ	712,774.00	625,000	420,200.00	59%	67%
444	ТРОШОЦИ ЗА РЕПРЕЗЕНТАЦИЈА	63,718.00	53,750	109,711.00	172%	204%
445	ТРОШОЦИ ЗА ОСИГУРУВАЊЕ	77,164.00	2,775,000	1,291,675.00	1674%	47%
446	БАНКАРСКИ УСЛУГИ И	190,305.00	175,000	204,944.00	108%	117%



ТРОШОЦИ ЗА ПЛАТЕН ПРОМЕТ						
447	ДАНОЦИ КОИ НЕ ЗАВИСАТ ОД РЕЗУЛТАТОТ, ЧЛАНАРИНИ И ДРУГИ ДАВАЧКИ	40,739.00	150,000	275,537.00	676%	184%
449	ОСТАНАТИ НЕМАТЕРИЈАЛНИ ТРОШОЦИ.	275,876.00	187,500	450,830.00	163%	240%
455	ВРЕДНОСНО УСОГЛАСУВАЊЕ НА КРАТКОРОЧНИ ПОБАРАУВАЊА		1,875,000	6,943.00		0%
456	ВРЕДНОСНО УСОГЛАСУВАЊЕ НА КРАТКОРОЧНИ ПОБАРАУВАЊА			1,572,316.00		
468	КАЗНИ, ПЕНАЛИ И ШТЕТИ			110,415.00		
469	ОСТАНАТИ РАСХОДИ ОД РАБОТЕЊЕТО	3,649,148.00	1,400,000	1,570,337.00	43%	112%
474	РАСХОДИ ОД КАМАТИ	427,226.00	550,000	9,937.00	2%	2%
	<b>ВКУПНО материјални трошоци</b>	<b>13,222,687</b>	<b>24,552,735</b>	<b>10,402,461</b>	<b>79%</b>	<b>42%</b>
	<b>ВКУПНО нематеријални трошоци</b>	<b>5,916,012</b>	<b>8,221,250</b>	<b>6,442,908</b>	<b>109%</b>	<b>78%</b>
	<b>ВКУПНО материјални и нематеријални трошоци</b>	<b>19,138,699</b>	<b>32,773,985</b>	<b>16,845,369</b>	<b>88%</b>	<b>51%</b>
430	ПРЕСМЕТАНА АМОРТИЗАЦИЈА	7,499,065	7,500,000	7,199,824	96%	96%
	<b>ВКУПНО материјални и нематеријални трошоци со амортизација</b>	<b>26,637,764</b>	<b>40,273,985</b>	<b>24,045,193</b>	<b>90%</b>	<b>60%</b>
420	ПЛАТА, НАДОМЕСТОЦИ ОД ПЛАТА	31,500,353	25,002,462	35,671,730	113%	143%
	<b>ВКУПНО РАСХОДИ</b>	<b>58,138,117</b>	<b>65,276,447</b>	<b>59,716,923</b>	<b>103%</b>	<b>91%</b>

**5.1. Вкупните деловни расходи** изнесуваат **59.716.923,00** денари и бележат зголемување од 3% во споредба со истиот период од минатата година, а планот е реализиран со 91%.

- **Материјалните трошоци** изнесуваат **10.402.461,00** денари и се намалени за 21% во споредба со истиот период од минатата година, а планот е реализиран со 42%, а **нематеријалните трошоци** изнесуваат **6.442.908,00** денари и се зголемени за 9% во споредба со истиот период од минатата година, а планот е реализиран со 78%.
- **Вкупните материјални и нематеријални трошоци** изнесуваат **16.845.369,00** денари кои се за 12% зголемени во споредба со истиот период од минатата година, а планот е реализиран со 51%.
- **Амортизацијата** изнесува **7.199.824,00** денари и е намалена за 4% во споредба со истиот период од минатата година, а планот е реализиран со 96%.
- **Вкalkулираните плати** изнесуваа **35.671.730,00** денари кои се зголемени за 13% во споредба со истиот период од минатата година, а планот е реализиран со 143%.

## 5. Динамика

### На материјалните трошоци за период 01 – 03 2024 година

Во денари

Конто	Конто Назив	ОСТВАРЕНО 1/3 2023	ОСТВАРЕНО 1/3 2024	ИНДЕКС 4/3
1	2	3	4	5
40000	ПОТРОШЕНА СИРОВА ВОДА	1,163,196.00	198,409.00	17%
40001	ПОТРОШЕНИ ХЕМ И ДР МАТ	527,553.00	1,409,824.00	267%
40040	ПОТРОШЕНО РЕЗЕРВНИ ДЕЛОВИ	1,978,418.00	1,287,439.53	65%

40041	ПОТРОШЕНИ РЕЗЕРВНИ ДЕЛОВИ-ВОЗЕН ПАРК	297,143.00	126,249.10	42%
40100	ПОТРОШЕНО КАНЦАЛАРИСКИ МАТЕРИЈАЛ	292,671.00	149,050.00	51%
40110	ПОТРОШЕНО ПОМОШНИ МАТЕРИЈАЛИ	419,400.00	421,431.00	100%
40200	ПОТРОШЕНО ЕЛЕКТРИЧНА ЕНЕРГИЈА	1,821,318.00	1,552,190.00	85%
40284	ПОТРОШЕН МАЗУТ	1,113,069.00	897,310.00	81%
40285	ПОТРОШЕНО ГОРИВО НА ТРАНСПОРТНИ СРЕДСТВА	955,133.00	597,306.00	63%
40286	ПОТРОШЕНО МОТОРНИ МАСЛА АНТИФРИЗ И ДР.	2,749.00	6,566.63	239%
40700	СИТЕН ИНВЕНТАР-ОТПИС	543,071.00		0%
41100	ТРОШОЦИ ЗА ПТТ УСЛУГИ ВО ЗЕМЈАТА	219,382.00	229,994.00	105%
41110	ТРОШОЦИ ЗА ПИСМОНОСНИ УСЛУГИ	26,324.00	27,830.00	106%
41120	ПРОВИЗИЈА ЗА НАПЛАТА НА СМЕТКИ 5%	199,731.00	275,531.00	138%
41130	ДРУГИ ТРАНСПОРТНИ ТРОШОЦИ	32,400.00	13,000.00	40%
41300	УСЛУГИ ЗА ТЕКОВНО ОДРЖУВАЊЕ НА ВОДОВОДНИ ЛИНИИ	846,613.00	123,291.00	15%
41310	УСЛУГИ ЗА ТЕКОВНО ОДРЖУВАЊЕ НА ВОЗЕН ПАРК	85,029.00	195,565.00	230%
41320	УСЛУГИ ЗА ТЕКОВНО ОДРЖУВАЊЕ НА ДР. СРЕДСТВА	570,234.00	474,709.00	83%
41400	ЗАКУПНИНА НА ДЕЛОВНИ ПРОСТОРИИ	255,262.00		0%
41541	ТРОШОЦИ ЗА ЃУБРЕ	95,430.00	97,131.00	102%
41549	ДРУГИ КОМУНАЛНИ УСЛУГИ	15,869.00	12,261.00	77%
41560	УСЛУГА ЗА КОРИСТЕЊЕ НА ПАТАРИНА	7,480.00	9,433.00	126%
41590	ДРУГИ НЕПРОИЗВОДНИ ЗАНАТСКИ УСЛУГИ			
41595	ДРУГИ УСЛУГИ	196,082.00	30,560.00	16%
41900	ТРОСОЦИ ЗА ИСТАК. НА ФИРМИ И РЕГИСТР. НА ВОЗИЛА	86,234.00	59,120.00	69%
41940	УСЛУГИ ЗА КОНТРОЛА НА КВАЛИТЕТ, АТЕСТИРАЊЕ НА ДОБРА И УСЛУГИ	161,088.00	111,356.00	69%
41950	ТРОШОЦИ ЗА ТЕНДЕРИ	50,055.00	67,997.00	136%
41990	УСЛУГИ ЗА АГЕНЦИЈА ЗА ВРАБОТУВАЊЕ	610,406.00	1,314,978.00	215%
42200	ОТПРЕМНИНА	114,585.00	128,599.00	112%
42220	ЈУБИЛЕЈНИ НАГРАДИ		85,244.00	
42240	ПОМОШТИ	463,414.00	500,086.00	108%
42260	ДРУГИ НАДОМЕСТОЦИ ЗА ВРАБОТЕНИТЕ	73,348.00		0%
44000	ДНЕВНИЦИ ЗА СЛУЖБЕНО ПАТУВАЊЕ ВО ЗЕМАТА	24,500.00	35,446.00	145%
44001	ДНЕВНИЦИ ЗА СЛУЖБЕНО ПАТУВАЊЕ ВО СТРАНСТВО		1,845.00	
44150	ЗДРАВСТВЕНИ УСЛУГИ	77,350.00	27,500.00	36%
44161	УСЛУГИ ЗА СОВЕТУВАЊЕ И СЕМИНАРИ	121,377.00	61,380.00	51%
44290	УСЛУГИ ЗА ТЕКОВНИ ПОТРЕБИ ЗА СТРУЧНО ОБРАЗОВАНИЕ	39,163.00	38,220.00	98%
44299	ТРОШОЦИ ЗА УО И НО	216,672.00	39,000.00	18%
44320	СПОНЗОРСТВА И ПОМОШТИ	585,000.00	216,672.00	37%
44330	СПОНЗОРСТВА И ПОМОШТИ НА ФИЗИЧКИ ЛИЦА	127,774.00	420,200.00	329%
44401	ТРОШОЦИ ЗА РЕПРЕЗЕНТАЦИЈА	63,718.00	109,711.00	172%
44500	ПРЕМИИ ЗА ОСИГУРУВАЊЕ	77,164.00	1,291,675.00	1674%
44600	НАДОМЕСТ НА ТРОШОЦИ НА ПЛАТНИОТ ПРОМЕТ	190,305.00	204,944.00	108%
44700	ДАНОК НА НЕДВИЖНОСТИ		135,677.00	
44730	ЧЛАНАРИНА НА ДРУГИ ЗДРУЖЕНИЈА НА ПРЕТПРИЈАТИЈА	20,580.00	34,380.00	167%

44790	ТРОШОЦИ ЗА СУДСКИ ИЗДАТОЦИ	960.00	77,510.00	8074%
44791	АДМИНИСТРАТ ТАКСИ И ИЗДАТОЦИ	18,949.00	27,970.00	148%
44941	ТРОШОЦИ ЗА ЧЛЕНАРИНА, ЛИЦЕНЦИ, СЕРТИФИКАТИ И ДР.	6,150.00	13,950.00	227%
44950	ТРОШОЦИ ЗА АДВОКАТСКИ УСЛУГИ	262,058.00	431,708.00	165%
44991	ОСТАНАТИ НЕМАТЕРИЈАЛНИ ТРОШОЦИ	7,668.00	5,172.00	67%
45500	ОТПИС ИСПРАВКА НА НЕНАПЛАТЕНИТЕ ПОБАРУВАЊА		6,943.00	
45600	ВРЕДНОСНО УСОГЛАСУВАЊЕ (ОБЕЗВРЕДНУВАЊЕ) НА МАТЕРИЈАЛИТЕ, ОТПИС И ИСПРАВКА		1,572,316.00	
46900	ДОПОЛНОИТЕЛНО УТВРДЕНИ РАСХОДИ ОД ПОРАНЕШНИ ГОДИНИ	3,649,148.00	1,570,337.00	43%
47400	КАМАТИ ПО ОСНОВ НА ОБВСКИ ЗА ОСНОВНИ СРЕДСТВА	24,932.00	110,415.00	443%
47410	КАМАТИ ПО ОСНОВ НА ОБВРСКИ ЗА ОБРТНИ СРЕД.	402,294.00	9,937.00	2%
	<b>ВКУПНО Материјални Трошоци</b>	<b>13,222,687</b>	<b>10,402,460</b>	<b>79%</b>
	<b>ВКУПНО Нематеријални Трошоци</b>	<b>5,915,762</b>	<b>6,442,908</b>	<b>109%</b>
43000	АМОРТИЗАЦИЈА ПО МИНИМАЛНИ СТАПКИ	7,499,065	7,199,824.50	96%
	<b>ВКУПНО Материјални Трошоци со амортизација</b>	<b>20,721,752</b>	<b>17,602,285</b>	<b>85%</b>
42000	ВКАЛКУЛИРАНИ ПЛАТИ	31,500,353	35,671,730.00	113%
	<b>ВКУПНО РАСХОДИ</b>	<b>58,137,867</b>	<b>59,716,923</b>	<b>103%</b>

### III ВКУПНА ДОБИВКА (ЗАГУБА)

Вкупните приходи и расходи за периодот јануари-март 2024 година изнесуваат;

- Вкупно остварениот приход изнесува **60.297.628,00 ден.**
- Вкупните расходи изнесуваат **59.716.923,00 ден.**
- Добивката изнесува **581.575,00 ден.**

Вкупната **добивка** за периодот јануари-март 2024 година изнесува **581.575,00 денари.** ЈКП „Водовод“ Битола со позитивното финасиско работење за периодот јануари-март 2024 година овозможи покривање на севкупните расходи, а со тоа и овозможи реализирање на зацртаната програма и планот за работа за 2024 година.

Мај 2024

Одделение за финансии,  
план и анализа

