

ЈКП "ВОДОВОД" - БИТОЛА

АНАЛИЗА
НА
СТОПАНСКОТО РАБОТЕЊЕ
ЗА ПЕРИОД ЈАНУАРИ - СЕПТЕМВРИ 2022

Октомври 2022

УСЛОВИ ЗА СТОПАНСКО РАБОТЕЊЕ ЗА ПЕРИОД ЈАНУАРИ-СЕПТЕМВРИ 2022 ГОДИНА

ЈКП „Водовод“ Битола во деветмесечниот период јануари-септември 2022 година регистрира негативен резултат во финансиското работење, односно оствари загуба од 17.083.537,00 денари. Постигнатиот негативен финансиски резултат се должи на зголемувањето на ставката на потрошена електрична енергија за 283% во споредба со истиот период од минатата година во висина од 30.535.484,00 денари.

Вкупните приходи и расходи за периодот јануари-септември 2022 година изнесуваат;

- Вкупно остварениот приход изнесува **185.547.478,00 ден.**
- Вкупните расходи изнесуваат **202.631.014,00 ден.**
- Загубата изнесува **17.083.537,00 ден.**

Остварен е **вкупен приход** во износ од **185.547.478,00 денари** чија реализација е исто како минатогодишното ниво. Зголемување на финансиот обем на реализација од вода имаме кај правните лица и тоа зголемување од 10% во споредба со истиот период од минатата година, а кај домаќинствата намалување од 5%.

Останатите деловни приходи бележат зголемување за 12% во споредба со истиот период од минатата година. Приходите од извршени услуги во поврзани субјекти изнесуваат 7.273.806,00 денари кои се еднакви во однос на истиот период од минатата година и истите се однесуваат на приходите добиени по основ на закупнина и други услуги кон ХЕП „Водовод“.

Вкупните деловни расходи изнесуваат **202.631.014,00 денари** и бележат зголемување од 10% во споредба со истиот период од минатата година. Зголемените вкупни трошоци се поради зголемувањето на материјалните трошоци за 28% како и зголемувањето на нематеријалните трошоци за 1% во споредба со истиот период од минатата година.

Вкупниот **физички обем** од реализација на вода изнесува **4.557.572 м3** кои се за 1% намалени во споредба со истиот период од минатата година и тоа кај домаќинствата имаме намалување за 4% во споредба со истиот период од минатата година, а кај правните лица имаме зголемување за 7% во споредба со истиот период од минатата година.

Вкупниот **финансов обем** од реализација на вода изнесува **161.944.615,00 денари** кои се на исто ниво на реализација како и истиот период од минатата година и тоа кај домаќинствата имаме намалување за 5%, а кај правните лица зголемување од 10% во споредба со истиот период од минатата година.

Амортизацијата е зголемена за 3% во споредба со истиот период од минатата година, а планот е реализиран со 99%.

Бруто платите бележат зголемување за 5% во споредба со истиот период од минатата година, а планот е реализиран со 102%. Зголемувањето на бруто платите е резултат на зголемувањето на платите врз основа на колективниот договор со синдикалните организации. Бројот на вработените според работните саати е намален за 5% во споредба со истиот период од минатата година и тоа за периодот 1-9 2022 година 219 вработени, а за периодот 1-9 2021 година 230 вработени. Бројот на вработени според состојбата на крајот од месецот е

зголемен за 3% во споредба со истиот период од минатата година и тоа за периодот 1-9 2022 изнесуваше 220 вработени, а за периодот 1-9 2021 година изнесуваше 215 вработени.

ЈКП Водовод Битола во деветмесечниот период **јануари-септември 2022** година, со прикажаниот негативен финасиски резултат неовозможи покривање на севкупните расходи и реализирање на зацртаната програма и планот за работа за 2022 година.

1. ДИНАМИКА

На распределбата на вкупниот приход за период 01 – 09. 2022 година

во 000 ден.

ЕЛЕМЕНТИ	Остварено 7-9 2021	Остварено 1-9 2021	ПЛАН 1-9 2022	Остварено 7-9 2022	Остварено 1-9 2022	Инд. 7/4	Инд. 7/5	Инд. 6/3
2	3	4	5	6	7	8	9	10
Вкупен приход	64,556	186,414	214,380	61,336	185,547	100%	87%	95%
Приходи од продажба на производи и услуги	59,731	168,262	189,628	55,760	167,578	100%	88%	93%
Приходи од извршени услуги од поврзани субјекти	2,425	7,274	7,274	2,425	7,274	100%	100%	100%
Приходи од сопствено учество		1,302	1,500					
Останати деловни приходи	2,400	9,576	15,978	3,151	10,695	112%	67%	131%
Вкупни расходи	69,375	182,097	211,027	70,934	202,631	110%	96%	102%
Материјални трошоци со амортизација	35,782	75,846	96,082	35,782	91,622	121%	95%	100%
Нематеријални трошоци	6,670	26,113	32,445	6,670	26,490	101%	82%	100%
Бруто плати	26,923	80,138	82,500	28,482	84,519	105%	102%	106%
Вкупно добивка (загуба)	-4,819	4,317	3,353	-9,598	-17,084			

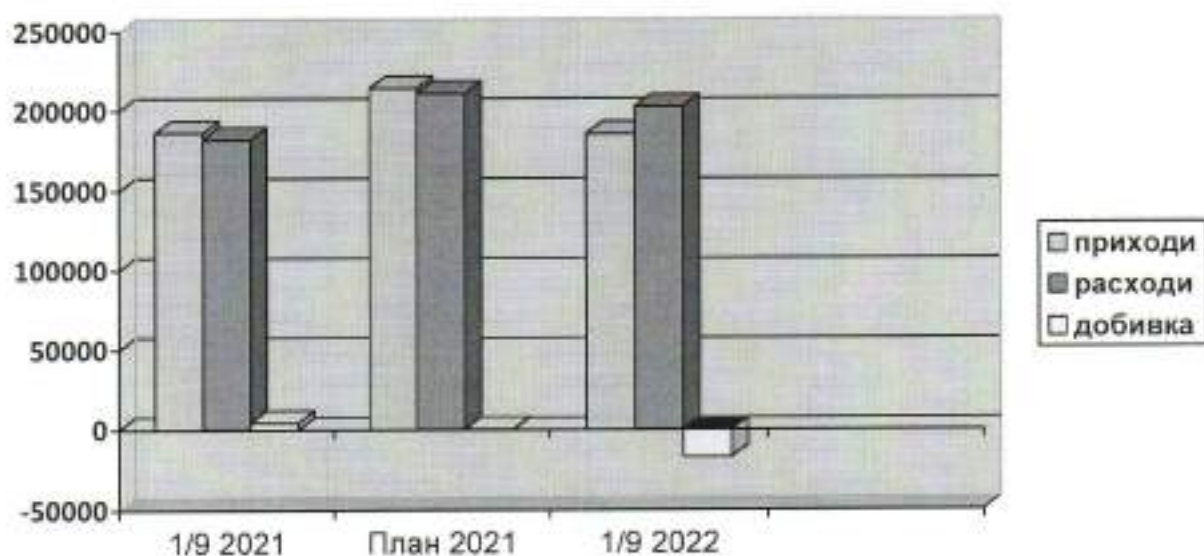
I ВКУПНИ ПРИХОДИ

1.1. Остварениот **вкупен приход** изнесува **185.547.478,00** денари, кои се на истото ниво во споредба со истиот период од минатата година, а планот е реализиран со 87%.

Зголемување на приходите за период јануари-септември 2022 година имаме кај останатите деловни приходи за 12% во споредба со истиот период од минатата година, додека пак кај приходите од продажба на производи и услуги се на минатогодишното ниво..

Приходите од извршени услуги од поврзани субјекти се идентични во споредба со истиот период од минатата година, а планот е реализиран со 100% и истите се однесуваат на приходите добиени по основ на закупнина и други услуги кон ХЕП „Водовод“.

Графички приказ на остварениот приход, расход и добивка(загуба) за период јануари-септември 2022 година во 000 ден.



Графикон 1

Формирањето на вкупниот приход беше по следните цени:

Ред број	Категорија на потрошувачи	Цена по м ³
1	Домаќинства	30,08
2	Правни лица	50,45

Цената на водата е формирана по цени согласно Решението од Регулаторната комисија за енергетика на Р.М. УП1 бр. 08-102/20 од 23.07. 2020 година за регулиран период од 2021, 2022 и 2023 година.

II ВКУПНИ ПРИХОДИ

1.2. Вкупните расходи изнесуваат **202.753.329,00** денари и бележат зголемување од 11% во споредба со истиот период од минатата година.

а) Според структурата, деловните расходи ја бележат следната динамика:

Зголемување од 28% има кај вкупните материјални трошоци во споредба со истиот период од минатата година, планот е реализиран со 119%. Зголемување има и кај нематеријалните трошоци за 1% во споредба со истиот период од минатата година, планот е реализиран со 75%. Вкупните материјални и нематеријални трошоци со амортизацијата се зголемени за 16% во споредба со истиот период од минатата година, а планот е реализиран со 102%.

Графички приказ на материјални, нематеријалните трошоци и вкalkулираните плати за период Јануари-септември 2022 година во 000 ден.



Графикон 2

2. ДИНАМИКА

На фактурирана реализација по РЕ за период 01-09 / 2022 година

бр	Категорија на потрошувачи	Во илјади денари							
		Остварено 7-9 20201	Остварено 1-9 2021	ПЛАН 1-9 2022	Остварено 7-9 2021	Остварено 1-9 2022	Инд. 7/4	Инд. 7/5	Инд. 6/3
1	2		4	5	6	7	8	9	10
1	Сектор за Водоснабдителни инсталации	59,427	167,265	171,668	59,427	166,584	100%	97%	100%
*	Реализација од вода	57,050	161,238	170,356	57,050	161,945	100%	95%	100%
*	Одделение за Водоводна мрежа и приклучоци	2,281	5,493	750	2,281	4,221	77%	563%	100%
*	Одделение Водомерна работилница	96	534	562	96	418	78%	74%	100%
2	Сектор за финансии сметководство и комерција	289	961	900	289	1,110	116%	123%	100%
*	Одделение за сметководство	289	961	900	289	1,110	116%	123%	100%
3	Сектор за технички работи и развој	15	35		15	6	17%		
*	Одделение Возен парк	15	35		15	6	17%		
4	Вкупно 1+2+3	59,746	168,261	172,568	59,746	167,700	100%	97%	100%

2.1. Остварената фактурирана реализација од **Сектор за Водоснабдителни инсталации** е еднаква во споредба со истиот период од минатата година, а планот е реализиран со 97%.

Според структурата, фактурираната реализација ја бележи следната динамика:

а) Фактурираната реализација од вода изнесува **161.944.615,00** денари и е еднаква во споредба со истиот период од лани, а планот е реализиран со 95%.

б) Реализацијата во **Одделението за водоводна мрежа и приклучоци** изнесува **4.221.053,00** денари и е намалена за 23% во споредба со истиот период од лани.

в) Реализацијата во одделението водомерна работилница бележи стапка на намалување во висина од 22% во споредба со истиот период од минатата година.

2. Реализацијата во Секторот Финансии сметководство и комерција, во одделението за сметководство изнесува 1.110.000,00 денари и е за 16% зголемено во споредба со истиот период на лани, а планот е реализиран со 123%.

3. Вкупната реализација во Секторот за Водоснабдителни инсталации, Секторот за технички работи и развој и Секторот Финансии сметководство и комерција изнесува 167.700.052,00 денари и се на еднакви во споредба со истиот период од лани, а планот е реализиран со 97%.

3. ДИНАМИКА

На остварениот физичкиот обем на реализација од вода за период
01- 09. 2022 години

бр	Категорија на потрошувачи	во м3							
		Остварено 7-9 2020	Остварено 1-9 2021	ПЛАН 1-9 2022	Остварено 7-9 2021	Остварено 1-9 2022	Инд. 7/4	Инд. 7/5	Инд. 6/3
1	2	3	4	5	6	7	8	9	10
1	Домаќинства	1,185,109	3,472,990	3,525,000	1,197,114	3,337,768	96%	95%	101%
2	Правни лица	390,845	1,136,345	1,275,000	391,119	1,219,804	107%	96%	100%
	Вкупно	1,575,954	4,609,335	4,800,000	1,588,233	4,557,572	99%	95%	101%

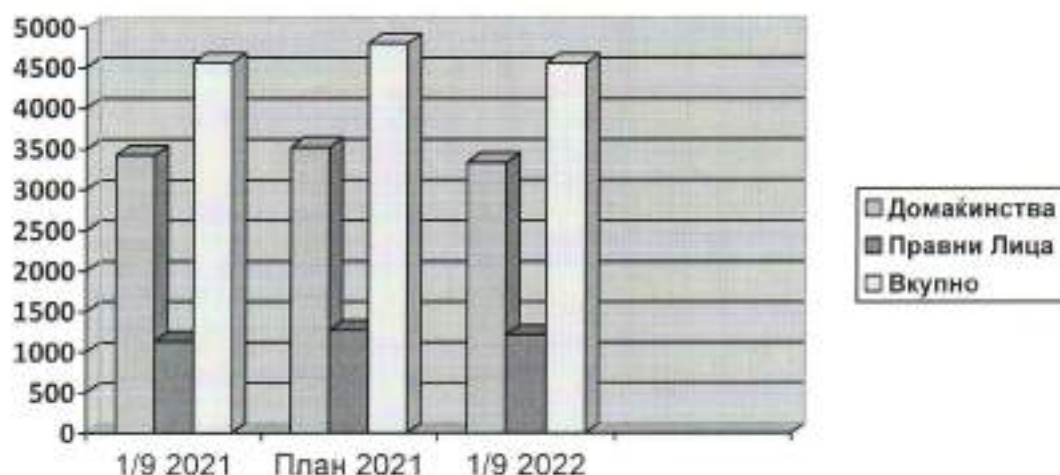
3.1. Од прикажаниот компаративен преглед за динамиката за остварениот физички обем на реализација од вода за деветмесечниот период јануари-септември 2022 година, може да се согледа следното:

Вкупниот физички обем од реализација на вода изнесува 4.557.572 м3 кои се за 1% намалени во споредба со истиот период од лани, а планот е реализиран со 95%.

3.1.1. Кај домаќинствата имаме намалување за 4% во споредба со истиот период од лани, а планот е реализиран со 95%.

3.1.2. Кај правните лица имаме зголемување за 7% во споредба со истиот период од лани, а планот е реализиран со 96%.

Графички приказ на остварениот финансиски обем на реализација од вода за период
јануари-септември 2022 година во 000 ден.



Графикон 4

4. ДИНАМИКА

На остварениот финансиски обем на реализација од вода за период
01-09.2022 год.

Во илјади денери

Категорија на потрошувачи	Остварено 7-9 2021	Остварено 1-9 2021	ПЛАН 1-9 2022	Остварено 7-9 2022	Остварено 1-9 2022	Инд. 7/4	Инд. 7/5	Инд. 6/3
2	3	7	5	6	7	8	9	10
Домаќинства	33,301	104,978	109,099	33,800	99,896	95%	92%	101%
Правни лица	19,019	56,260	65,866	19,969	62,049	110%	94%	105%
Вкупно	52,320	161,238	174,965	53,769	161,945	100%	93%	103%

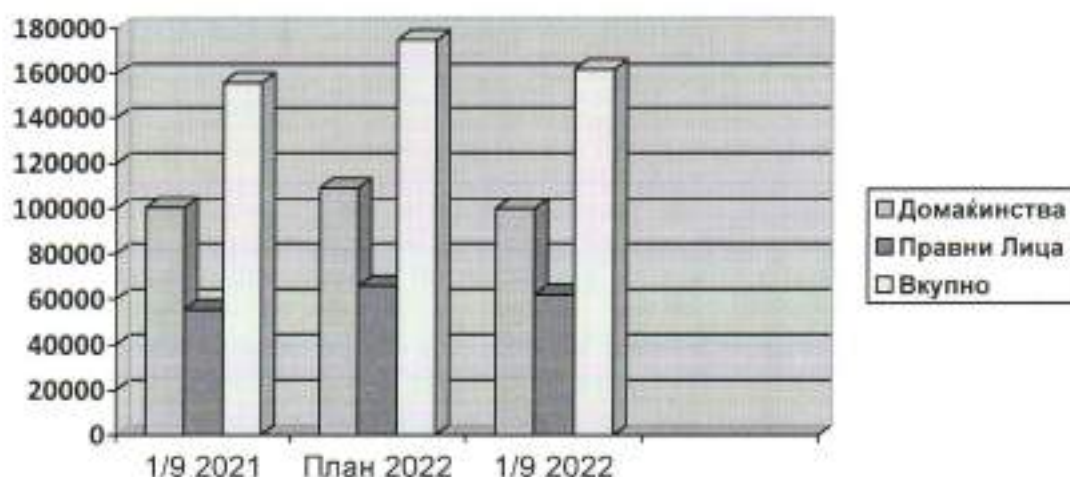
4.1. Од прикажаниот компаративен преглед за динамиката за остварениот финансиски обем на реализација од вода за деветмесечниот период јануари-септември 2022 година, може да се согледа следното:

Вкупниот финансиски обем од реализација на вода изнесува **161.944.615,00** денари кои се еднакви во споредба со истиот период од лани, а планот е реализиран со 93%.

4.1.1. Кај домаќинствата имаме намалување од 5% во споредба со истиот период од лани, а планот е реализиран 92%.

4.1.2. Кај правните лица имаме зголемување од 10% во споредба со истиот период од лани, а планот е реализиран со 94%.

Графички приказ на остварениот финансиски обем на реализација од вода за период
јануари-септември 2022 година во 000 ден.



Графикон 3

II ВКУПНИ РАСХОДИ

5. ДИНАМИКА на деловните расходи за период 01-09 2022 година

		во денари							
код	Назив	Реализирано 7-9 2021	Реализирано 1-9 2021	ПЛАН 1-9 2022	Реализирано 7-9 2022	Реализирано 1-9 2022	индекс 7/4	индекс 7/5	индекс 6/3
1	2	3	4	5	6	7	8	9	10
400	ПОТРОШЕН МАТЕРЈАЛ	16,973,614.46	28,888,507.00	26,250,000	15,480,515.00	24,864,634.00	86%	95%	86%
401	ПОТРОШЕНО ПОМОШ. КАНЦ. МАТЕРИЈАЛИ	780,304.00	3,022,170.00	3,375,000	737,018.00	1,739,345.00	58%	52%	44%
402	ТРОШОЦИ ЗА ЕНЕРГИЈА	5,621,189.72	9,634,937.00	26,250,000	27,185,205.00	33,355,279.00	346%	127%	256%
407	ТРОШОЦИ ЗА СИТЕН ИНВЕНТАР, АМБАЛАЖА И АВТОГУМИ	281,264.00	418,269.00	2,625,000	128,967.00	318,894.00	76%	12%	6%
411	ПТТ УСЛУГИ, ТЕЛЕФОНСКИ УСЛУГИ И ИНТЕРНЕТ	464,440.00	1,462,540.00	1,312,500	608,416.00	1,508,171.00	103%	115%	55%
413	УСЛУГИ ЗА ОДРЖУВАЊЕ И ЗАШТИТА	1,682,630.00	3,221,567.00	4,875,000	1,566,309.00	4,208,951.00	131%	86%	23%
414	ЗАКУПНИНА	244,988.00	775,461.00	795,000	265,003.00	795,785.00	103%	100%	32%
415	КОМУНАЛНИ УСЛУГИ	235,260.00	1,040,295.00	825,000	262,685.00	662,693.00	64%	80%	17%
417	ТРОШОЦИ ЗА РЕКЛАМА И ПРОПАГАНДА			150,000		10,800.00		7%	
419	ОСТАНАТИ УСЛУГИ	1,248,795.00	5,195,510.00	7,125,000	1,046,901.00	1,533,582.00	30%	22%	16%
422	ОСТАНАТИ ТРОШОЦИ ЗА ВРАБОТЕНИТЕ	4,131,509.00	9,739,866.00	937,500	5,358,068.00	9,343,759.00	96%	997%	64%

440	ДНЕВНИЦИ ЗА СЛУЖБЕНИ ПАТУВАЊА И ПАТНИ ТРОШОЦИ	50,118.00	141,697.00	300,000	13,479.00	91,882.00	65%	31%	16%
441	НАДОМЕСТ НА ТРОШОЦИТЕ НА ВРАБОТ. ПОДАРОЦИ И ПОМОШТИ	123,170.00	201,491.00	412,500	9,010.00	168,250.00	84%	41%	5%
442	ТРОШ. ЗА НАДОМЕСТ НА ЧЛЕНОВИ НА УО И НО	216,672.00	650,016.00	652,500	216,672.00	650,016.00	100%	100%	37%
443	СПОНЗОРСТВА И ДОНАЦИИ	702,657.00	1,460,600.00	2,625,000	111,289.00	1,609,064.00	110%	61%	6%
444	ТРОШОЦИ ЗА РЕПРЕЗЕНТАЦИЈА	170,028.00	286,771.00	450,000	19,560.00	123,801.00	43%	28%	7%
445	ТРОШОЦИ ЗА ОСИГУРУВАЊЕ		2,925,823.00	5,025,000	2,618,642.00	7,821,182.00	267%	156%	53%
446	БАНКАРСКИ УСЛУГИ И ТРОШОЦИ ЗА ПЛАТЕН ПРОМЕТ	149,602.00	452,583.00	315,000	197,308.00	498,480.00	110%	158%	54%
447	ДАНОЦИ КОИ НЕ ЗАВИСАТ ОД РЕЗУЛТАТОТ, ЧЛЕНАРИНИ И ДРУГИ ДАВАЧКИ	58,816.00	454,929.00	652,500	64,113.00	443,903.00	98%	68%	15%
449	ОСТАНАТИ НЕМАТЕРИЈАЛНИ ТРОШОЦИ.	619,897.00	1,913,766.00	3,225,000	513,284.00	1,046,142.00	55%	32%	32%
455	ВРЕДНОСНО УСОГЛАСУВАЊЕ НА КРАТКОРОЧНИ ПОБАРАУВАЊА	7,226.00	47,871.00	4,875,000	21,117.00	46,172.00	96%	1%	
455	ВРЕДНОСНО УСОГЛАСУВАЊЕ (ОБЕЗВРЕДУВАЊЕ)....	3.17	4.28		2.91	3.30	77%		
460	ЗАГУБИ ОД РАСХОДУВАЊЕ И ПРОДАЖБА НА МАТЕ.				862.00	862.00			
468	КАЗНИ, ПЕНАЛИ И ШТЕТИ					46,518.00			
469	ОСТАНАТИ РАСХОДИ ОД РАБОТЕЊЕТО	349,049.00	6,556,918.00	2,625,000	514,753.00	3,406,173.00	52%	130%	15%
474	РАСХОДИ ОД КАМАТИ	91,338.00	1,280,386.00	1,875,000	39,229.00	1,193,612.00	93%	64%	3%
	ВКУПНО материјални трошоци	28,532,485	53,659,256	57,720,000	47,281,019	68,998,134	129%	120%	96%
	ВКУПНО нематеријални трошоци	6,670,085	26,112,721	35,182,500	9,697,389	26,489,819	101%	75%	42%
	ВКУПНО материјални и нематеријални трошоци	35,202,570	79,771,977	92,902,500	56,978,408	95,487,953	120%	103%	78%
430	ПРЕСМЕТАНА АМОРТИЗАЦИЈА	7,250,098	22,500,000	22,500,000	7,582,234	22,746,702	101%	101%	34%
	ВКУПНО материјални и нематеријални трошоци со амортизација	42,452,668	102,271,977	115,402,500	64,560,642	118,234,655	116%	102%	68%
420	ПЛАТА, НАДОМЕСТОЦИ ОД ПЛАТА	26,923,269	82,500,000	82,500,000	28,481,632	84,518,674	102%	102%	37%
	ВКУПНО РАСХОДИ	69,375,937	184,771,977	211,027,500	93,042,274	202,753,329	111%	96%	54%

- **Вкупните деловни расходи** во целина изнесуваат **202.753.329,00** денари и бележат зголемување од 10% во споредба со истиот период од минатата година. Споредени со планот вкупните расходи се реализирани со 96%.
- 5.1.1. Материјални трошоци** изнесуваат **68,875,819,00** денари и се зголемени за 28% во споредба со истиот период од минатата година, а планот е реализиран со 119%.
- 5.1.2. Нематеријални трошоци** кои изнесуваат **26,489,819,00** денари и се зголемени за 1% во споредба со истиот период од минатата година, а планот е реализиран со 75%.
- 5.1.3. Вкупните материјални и нематеријални трошоци со амортизацијата** изнесуваат **118,234,655,00** денари кои се за 16% зголемени во споредба со истиот период од минатата година, а планот е реализиран со 103%.
- 5.2. Амортизацијата** изнесува **22,746,702,00** е зголемена за 1% во споредба со истиот период од лани, а планот е реализиран со 101%.
- 5.3. Вкalkулираните плати** бележат зголемување за 2% во споредба со истиот период од минатата година, а планот е реализиран со 102%.

6. ДИНАМИКА

на материјалните трошоци за период 01-09 / 2022 година аналитика

во денари

Кonto	Кonto Назив	реализација	реализација	реализација	индекс
		1/9 2020	1/9 2021	1/9 2022	%
40000	ПОТРОШЕНА СИРОВА ВОДА	12,083,541	14,894,158	16,750,988.00	112%
40001	ПОТРОШЕНИ ХЕМИСКИ И ДРУГИ МАТЕРИЈАЛИ	711,822	783,129	767,197.00	98%
40040	ПОТРОШЕНО РЕЗЕРВНИ ДЕЛОВИ	4,366,896	12,325,763	6,863,610.00	56%
40041	ПОТРОШЕНИ РЕЗЕРВНИ ДЕЛОВИ-ВОЗЕН ПАРК	890,373	885,456	360,524.26	41%
40100	ПОТРОШЕНО КАНЦАЛАРИСКИ МАТЕРИЈАЛ	439,760	780,060	467,154.00	60%
40110	ПОТРОШЕНО ПОМОШНИ МАТЕРИЈАЛИ	1,247,135	2,242,110	1,272,191.00	57%
40200	ПОТРОШЕНО ЕЛЕКТРИЧНА ЕНЕРГИЈА	9,276,486	7,979,109	30,535,484.00	383%
40284	ПОТРОШЕН МАЗУТ	130,605	176,364	499,398.00	283%
40285	ПОТРОШЕНО ГОРИВО НА ТРАНСПОРТНИ СРЕДСТВА	1,163,273	1,453,879	2,298,247.00	158%
40286	ПОТРОШЕНО МОТОРНИ МАСЛА АНТИФРИЗ И ДР.	34,502	25,586	22,150.32	87%
40700	СИТЕН ИНВЕНТАР ОТПИС	2,118,374	418,269	318,894.00	76%

41100	ТРОШОЦИ ЗА ПТТ УСЛУГИ ВО ЗЕМАТА	639,131	664,068	674,790.00	102%
41110	ТРОШОЦИ ЗА ПИСМОНОСНИ УСЛУГИ	70,761	85,289	76,581.00	90%
41120	ПРОВИЗИЈА ЗА НАПЛАТА НА СМЕТКИ 5%	328,666	630,043	671,110.00	107%
41130	ДРУГИ ТРАНСПОРТНИ ТРОШОЦИ	65,460	83,140	85,690.00	103%
41300	УСЛУГИ ЗА ТЕКОВНО ОДРЖУВАЊЕ НА ВОДОВОДНИ ЛИНИИ	5,169,522	1,207,493	1,738,577.00	144%
41300	УСЛУГИ ЗА ТЕКОВНО ОДРЖУВАЊЕ НА ВОДОВОДНИ ЛИНИИ	5,169,522	1,207,493	1,738,577.00	144%
41310	УСЛУГИ ЗА ТЕКОВНО ОДРЖУВАЊЕ НА ВОЗЕН ПАРК	600,445	703,001	561,214.00	80%
41320	УСЛУГИ ЗА ТЕКОВНО ОДРЖУВАЊЕ НА ДРУГИ СРЕДСТВА	1,122,604	1,311,073	1,909,160.00	146%
41400	ЗАКУПНИНА НА ДЕЛОВНИ ПРОСТОРИИ	818,353	775,461	796,145.00	103%
41541	ТРОШОЦИ ЗА ГУБРЕ	282,958	286,290	254,480.00	89%
41549	ДРУГИ КОМУНАЛНИ УСЛУГИ	14,860	12,004	43,814.00	365%
41560	УСЛУГА ЗА КОРИСТЕЊЕ НА ПАТАРИНА	22,995	26,340	11,250.00	43%
41595	ДРУГИ УСЛУГИ	1,221,821	715,661	352,789.00	49%
41700	ТРОШОЦИ ЗА РЕКЛАМИ И ПРОПАГАНДИ			10,800.00	
41900	ТРОШОЦИ ЗА ИСТАК НА ФИРМИ И РЕГИСТР. НА ВОЗИЛА	318,092	294,046	145,889.00	50%
41940	УСЛУГИ ЗА КОНТРОЛА НА КВАЛИТЕТ, АТЕСТИРАЊЕ НА ДОБРА И УСЛУГИ	555,208	601,535	460,596.00	77%
41950	ТРОШОЦИ ЗА ТЕНДЕРИ	219,767	202,057	108,404.00	54%
41990	УСЛУГИ ЗА АГЕНЦИИ ЗА ВРАБОТУВАЊЕ	5,439,907	4,097,872	818,693.00	20%
42200	ОТПРЕМНИНА	712,598	541,718	879,090.00	162%
42220	ЗУБИЛЕЈНИ НАГРАДИ	632,718	981,413	376,641.00	38%
42230	РЕГРЕС ЗА ГОДИШЕН ОДМОР	6,433,054	6,844,755	7,369,658.00	108%
42240	ПОМОШТИ	583,374	1,371,980	718,370.00	52%
44000	ДНЕВНИЦИ ЗА СЛУЖБЕНО ПАТУВАЊЕ ВО ЗЕМАТА		141,697	67,591.00	48%
44001	ДНЕВНИЦИ ЗА СЛУЖБЕНО ПАТУВАЊЕ ВО СТРАНСТВО	82,911		24,291.00	
44150	ЗДРАВСТВЕНИ УСЛУГИ	43,570	91,180	88,370.00	97%
44160	УСЛУГИ ЗА СОВЕТУВАЊЕ И СЕМИНАРИ	50,070	7,900	47,093.00	596%
44161	УСЛУГИ ЗА ТЕКОВНИ ПОТРЕБИ ЗА СТРУЧНО ОБРАЗОВАНИЕ	76,042	102,411	32,787.00	32%
44299	ТРОШОЦИ ЗА УО И НО	593,345	650,016	650,016.00	100%
44320	СПОНЗОРСТВА И ПОМОШТИ	1,807,659	1,281,600	1,320,189.00	103%
44330	СПОНЗОРСТВА И ПОМОШТИ НА ФИЗИЧКИ ЛИЦА	115,194	179,000	288,875.00	161%
44401	ТРОШОЦИ ЗА РЕПРЕЗЕНТАЦИЈА	292,670	286,771	123,801.00	43%
44500	ПРЕМИИ ЗА ОСИГУРУВАЊА	4,912,552	2,925,823	7,821,182.00	267%
44600	НАДОМЕСТ НА ТРОШОЦИ НА ПЛАТНИОТ ПРОМЕТ	365,478	451,843.00	496,334.00	110%
44610	НАДОМЕСТ НА БАНКАРСКИ УСЛУГИ ЗА КВВ	2,798	740.00	2,146.00	290%
44700	ДАНОК НА НЕДВИЖНОСТИ	135,677	135,677.00	135,677.00	100%
44730	ЧЛЕНАРИНА НА ДРУГИ ЗДРУЖЕНИЈА НА ПРЕТПРИЈАТИЈА	230,410	218,828.00	228,629.00	104%
44790	ТРОШОЦИ ЗА СУДСКИ ИЗДАТОЦИ	13,912	34,461.00	48,884.00	142%

44791	АДМИНИСТРАТ ТАКСИ И ИЗДАТОЦИ	52,052	65,963.00	30,713.00	47%
44904	УСЛУГИ ЗА ВЕШТАЧЕЊЕ И ПРОЦЕНУВАЊЕ НА СРЕДСТВА И ВРЕДНОСТ НА ДРУШТВОТО	114,000		1,111.00	
44940	ТРОШОЦИ ЗА ФИНАНСИСКА РЕВИЗИЈА	246,000	279,000	295,000	106%
44950	ТРОШОЦИ ЗА АДВОКАТСКИ УСЛУГИ	1,175,816	1,507,975	658,697.00	44%
44951	ИЗВРШНИ ТРОШОЦИ		25,726		
44991	ОСТАНАТИ НЕМАТЕРИЈАЛНИ ТРОШОЦИ	73,514	101,065.00	91,334.00	90%
45500	ОПЛИС ИСПРАВКА НА НА НЕНАПЛАТЕНИТЕ ПОБАРУВАЊА		47,871.00	40,267.00	84%
45510	ВРЕДНОСНО УСОГЛАСУВАЊЕ НА КР			5,905.00	
46000	РАСХОДИ ОД ОСНОВНИ СРЕДСТВА			865.00	
46831	НАДОМЕСТ НА ШТЕТА КОН ТРЕТИ ЛИЦА			46,518.00	
46900	ДОПОЛНИТЕЛНО УТВРДЕНИ РАСХОДИ ОД ПОРАНЕШНИ ГОДИНИ	3,422,778	6,556,918.00	3,406,173.24	52%
47400	КАМАТИ ПО ОСНОВ НА ОБВОСКИ ЗА ОСНОВНИ СРЕДСТВА	190,367	243,845.00	136,005.00	56%
47401	КАМАТИ ОД КРЕДИТИ ОД КРВ БАНКА	967,627	967,627.00	941,475.00	97%
47410	КАМАТИ ПО ОСНОВ НА ОБВРСКИ ЗА ОБРТНИ СРЕДСТВА	407	68,914.00	116,132.00	169%
	ВКУПНО Материјални Трошоци	49,353,317	53,659,256	68,875,820	128%
	ВКУПНО Нематеријални Трошоци	23,326,593	26,112,717	26,489,819	101%
	ВКУПНО Материјални и Нематеријални Трошоци	72,679,910	79,771,973	95,365,639	120%
43000	АМОРТИЗАЦИЈА ПО МИНИМАЛНИ СТАПКИ	22,390,119	22,186,964	22,746,702.00	103%
	ВКУПНО Материјални Трошоци со амортизација	71,743,436	75,846,220	91,622,522	121%
42000	ВКАЛКУЛИРАНИ ПЛАТИ	77,040,645	80,138,426	84,518,674.00	105%
	ВКУПНО РАСХОДИ	172,110,674	182,097,363	202,631,014	111%

III ВКУПНА ДОБИВКА (ЗАГУБА)

Вкупната добивка за периодот јануари-септември 2022 година изнесува **17.083.537,00** денари денари.

ЈКП „Водовод“ Битола со остварената загуба за периодот јануари-септември 2022 година не овозможи покривање на севкупните расходи, а со тоа и не се овозможи реализирање на зацртаната програма и планот за работа за 2022 година.

Ноември 2022

„Одделение за финансии
план и анализа“



ЈКП „Водовод“ Битола