

Јавно комунално претпријатие
"ВОДОВОД" п.о.
БР. 02-322/1
11.05. 2022 ГОД.
БИТОЛА

ЈКП "ВОДОВОД" - БИТОЛА

АНАЛИЗА

НА

СТОПАНСКОТО РАБОТЕЊЕ

ЗА ПЕРИОД ЈАНУАРИ - МАРТ 2022

МАЈ 2022

УСЛОВИ ЗА СТОПАНСКО РАБОТЕЊЕ ЗА ПЕРИОД ЈАНУАРИ-МАРТ 2022 ГОДИНА

ЈКП „Водовод“ Битола во период јануари-март 2022 година регистрира позитивен резултат во финансиското работење, односно оствари **добивка** од **11.957.679,00** денари.

Вкупните приходи и расходи за периодот јануари-март 2022 година изнесуваат;

- Вкупно остварениот приход изнесува	65.431.294,00 ден.
- Вкупните расходи изнесуваат	53.473.615,00 ден.
- Добивката изнесува	11.957.679,00 ден.

Остварен е **вкупен приход** во износ од **65.427.840,00** денари кој е за 9% зголемен во споредба со истиот период од мината година. Зголемувањето на вкупните приходи е резултат на зголемените приходи од продажба на производи и услуги за 9% во споредба со истиот период од минатата година.

Приходите од извршени услуги во поврзани субјекти изнесуваат 2.424.602,00 денари кои се идентични во однос на истиот период од минатата година и истите се однесуваат на приходите добиени по основ на закупнина и други услуги кон ХЕП „Водовод“.

Вкупните деловни расходи изнесуваат **53.473.615,00** денари и бележат зголемување од 9% во споредба со истиот период од минатата година, а планот е реализиран со 81%. Зголемувањето на вкупните расходи е резултат на зголемените расходи за потрошен материјал, односно потрошена сива вода за 129% и зголемени трошоци за енергија од 68% во споредба со истиот период од минатата година.

Вкупниот **физички обем** од реализација на вода изнесува **1.533.994 м³** кои се за 3% зголемени во споредба со истиот период од минатата година и тоа кај домаќинствата намалување за 4%, а кај правните лица се бележи зголемување за 24% во споредба со истиот период од минатата година.

Вкупниот **финансов обем** од реализација на вода изнесува **56.482.122,00** денари кои се зголемени за 6% во споредба со истиот период од минатата година и тоа кај домаќинствата намалување за 3%, а кај правните лица имаме зголемување за 23% во споредба со истиот период од минатата година.

Амортизацијата изнесува **7.582.234,00** и е намалена за 1% во споредба со истиот период од минатата година, а планот е реализиран со 101%.

Бруто платите бележат зголемување за 7% во споредба со истиот период од минатата година. Зголемувањето на бруто платите е резултат на зголемувањето на бројот на вработените и бројот на вработени според работните сати. Бројот на вработени за периодот 1-3 2021 изнесуваше 212, а за 1-3 2022 година изнесува 223 вработени што е зголемување за 6%, а бројот на вработените по работни саати за 2021 година изнесуваше 234, а за 2022 година изнесуваше 224-вработени.

ЈКП Водовод Битола во тримесечниот период **јануари-март 2022** година, со позитивното финансиско работење овозможи покривање на севкупните расходи и реализирање на зацртаната програма и планот за работа за 2022 година.

1. Динамика
На распределба на вкупниот приход за период 01 – 03 2022 година

во денари

ред.бр	ЕЛЕМЕНТИ	Остварено 1/3 2021	ПЛАН 1/3 2022	Остварено 1/3 2022	Инд. 5/3	Инд. 5/4
1	2	3	4	5	6	7
1	Вкупен приход	60,109	71,460	65,431	109%	92%
	Приходи од продажба на производи и услуги	54,126	63,209	58,937	109%	93%
	Приходи од извршени услуги од поврзани субјекти	2,425	2,425	2,425	100%	100%
	Приходи од сопствено учество		500			0%
	Останати деловни приходи	3,558	5,326	4,069	114%	76%
2	Вкупни расходи	49,248	65,557	53,473	109%	82%
	Материјални трошоци со амортизација	16,329	28,481	20,156	123%	71%
	Нематеријални трошоци	6,863	10,363	5,486	80%	53%
	Бруто плати	26,056	26,713	27,831	107%	104%
3	Вкупно добивка	10,861	5,903	11,958	110%	203%

I ВКУПНИ ПРИХОДИ

1.1. Остварениот **вкупен приход** изнесува **65.431.294,00** денари, што е за 9% зголемени во споредба со мината година. Планот е реализиран 92%.

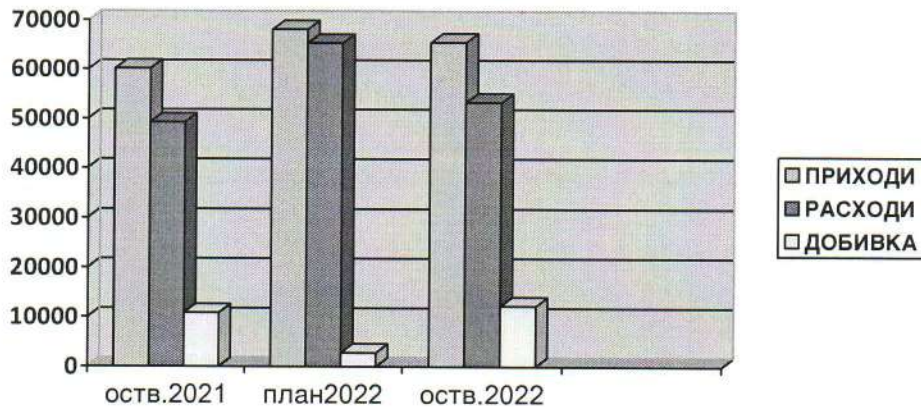
а) Според структурата, деловните приходи ја бележат следната динамика:

1.1.1 приходите од продажба на производи и услуги се зголемени за 9% во споредба со истиот период од минатата година, а планот е реализиран со 93%.

1.1.2 Останатите деловни приходи изнесуваат 4.069.000,00 денари и се зголемени за 14% во споредба со минатата година, а планот е реализиран со 76%.

1.1.3 Приходите од извршени услуги во поврзани субјекти изнесуваат 2.424.602,00 денари кои се идентични во однос на истиот период од минатата година. Приходите од извршени услуги се однесуваат на приходите добиени по основ на закупнина и други услуги кон ХЕП „Водовод“.

Графички приказ на остварениот ПРИХОД, РАСХОД и ДОБИВКА за период
јануари-март 2022 година во 000 ден.



Табела 1

1.2. Вкупните расходи изнесуваат **53.473.615,00** денари и бележат зголемување за 9% во споредба со истиот период од минатата година. Споредени со планот вкупните расходи се реализирани 82%.

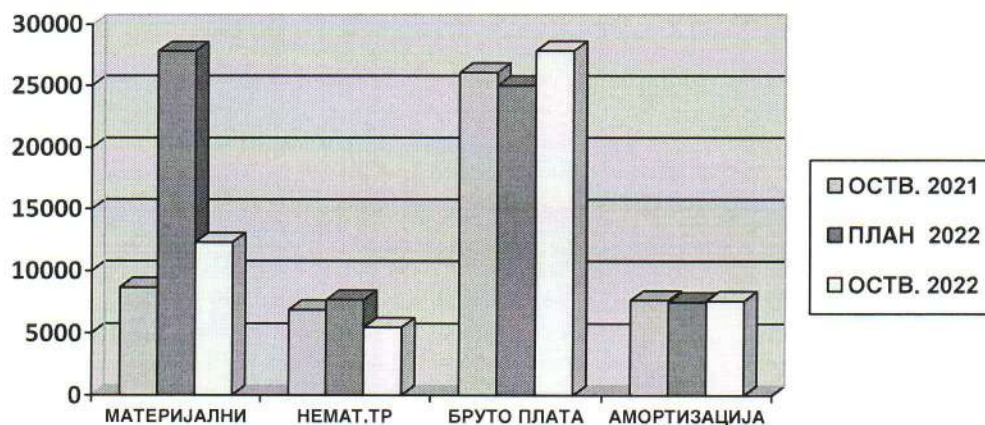
а) Според структурата, деловните расходи ја бележат следната динамика:

- вкупните материјални трошоци изнесуваат 12.574.117,00 денари и се зголемени за 45% во споредба со истиот период од минатата година, а планот е реализиран со 45%.
- нематеријалните трошоци изнесуваат 5.486.240,00 денари и се за 20% намалени во споредба со истиот период од минатата година, а планот е реализиран со 71%.
- вкупните материјални и нематеријални трошоци изнесуваат 18.060.357,00 денари и се за 16% зголемени во споредба со истиот период од минатата година, а планот е реализиран со 51%.
- вкупните материјални и нематеријални трошоци со амортизацијата изнесуваат 25.831.024,00 денари и се зголемени за 11% во споредба со истиот период од минатата година, а планот е реализиран со 60%.

Формирањето на вкупниот приход беше по следните цени:

Ред број	Категорија на потрошувачи	Цена по м ³
1	Домаќинства	30,95
2	Правни лица	51,66

Графички приказ на остварените РАСХОДИ за период
јануари-март 2022 година во 000 ден.



Табела 2

4. Динамика

На фактурирана реализа по сектори за период 01 – 03 2022 год.

ред.бр	Категорија на потрошувачи	Во 000 ден.				
		Остварено 1/3 2021	ПЛАН 1/3 2022	Остварено 1/3 2022	Инд. 5/3	Инд. 5/4
1	2	3	4	5	6	7
1	Сектор за Водоснабдителни инсталации	53,799	62,885	58,648	109%	93%
*	Реализација од вода	53,055	58,322	56,482	106%	97%
*	Одделение за Водоводна мрежа и приклучоци	443	4,375	2,083	470%	48%
*	Одделение Водомерна работилница	301	188	83	28%	44%
2	Сектор за финансии сметководство и комерција	307	188	289	94%	154%
*	Одделение за сметководство	307	188	289	94%	154%
3	Сектор за технички работи и развој	20			0%	
*	Одделение Возен парк	20			0%	
4	Вкупно 1+2+3	54,126	63,209	58,937	109%	93%

2.1. Остварената фактурирана реализација од **Сектор за Водоснабдителни инсталации** изнесува **58.648,000,00** и се за 9% зголемени во споредба со истиот период од минатата година, а планот е реализиран со 93%.

Според структурата, фактурираната реализација ја бележи следната динамика:

а) **Фактурираната реализација од вода** изнесува **56.482,000,00** денари и е за 6% зголемена во споредба со истиот период од лани, а планот е реализиран со 97%.

б) Реализацијата во **Одделението за водоводна мрежа и приклучоци** изнесува **2.083.272,00** денари и е за 370% зголемен во споредба со истиот период од минатата година, а планот е реализиран со 48%.

в) Реализацијата во **одделението водомерна работилница** бележи намалување за 72% а планот е реализиран со 44%.

2. 2. Реализацијата во **Секторот Финансии сметководство и комерција**, во одделението за сметководство изнесува **289.302,00** денари и се намалени за 6% во споредба со истиот период од минатата година, а планот е реализиран со 154%.

Вкупната реализација во **Секторот за Водоснабдителни инсталации, Секторот за технички работи и развој и Секторот Финансии сметководство и комерција** изнесува **58.937.826,00** денари и се за 9% зголемени во споредба со истиот период од лани, а планот е реализиран со 93%.

5. Динамика

На остварениот финансов обем на реализација од вода за период 01-03 2022 год.

Во 000 денари

ред.бр	Категорија на потрошувачи	Остварено 1/3 2021	ПЛАН 1/3 2022	Остварено 1/3 2022	Инд. 5/3	Инд. 5/4
1	2	3	4	5	6	7
1	Домаќинства	34,061	34,893	33,160	97%	95%
2	Правни лица	18,994	20,811	23,322	123%	112%
	Вкупно	53,055	55,704	56,482	106%	101%

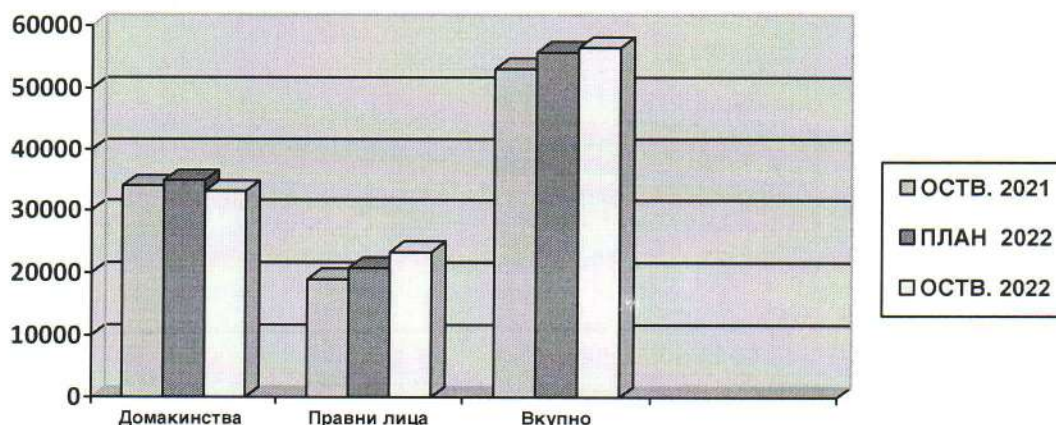
3.1. Од прикажаниот компаративен преглед за динамиката за остварениот **финансов обем** на реализација од вода за тримесечниот период јануари-март 2022 година, може да се согледа следното:

Вкупниот финансов обем од реализација на вода изнесува **56.482.122,00** денари кои се за 6% зголемени во споредба со истиот период од лани, а планот е реализиран со 101%.

3.1.1. Кај **домаќинствата** имаме намалување од 3% во споредба со истиот период од лани, а планот е реализиран со 95%.

3.1.2. Кај **правните лица** имаме зголемување од 23% во споредба со истиот период од лани, а планот е реализиран со 112%.

Графички приказ на остварениот финансисов обем на реализација од вода за период јануари-март 2022 година во 000 ден.



Табела 3

6. Динамика

На остварениот физичкиот обем на реализација од вода за период 01-03 2022 год.

ред.бр	Категорија на потрошувачи	во МЗ				
		Остварено 1/3 2021	ПЛАН 1/3 2022	Остварено 1/3 2022	Инд. 5/3	Инд. 5/4
1	2	3	4	5	6	7
1	Домаќинства	1,112,714	1,175,000	1,073,390	96%	91%
2	Правни лица	372,257	425,000	460,604	124%	108%
	Вкупно	1,484,971	1,600,000	1,533,994	103%	96%

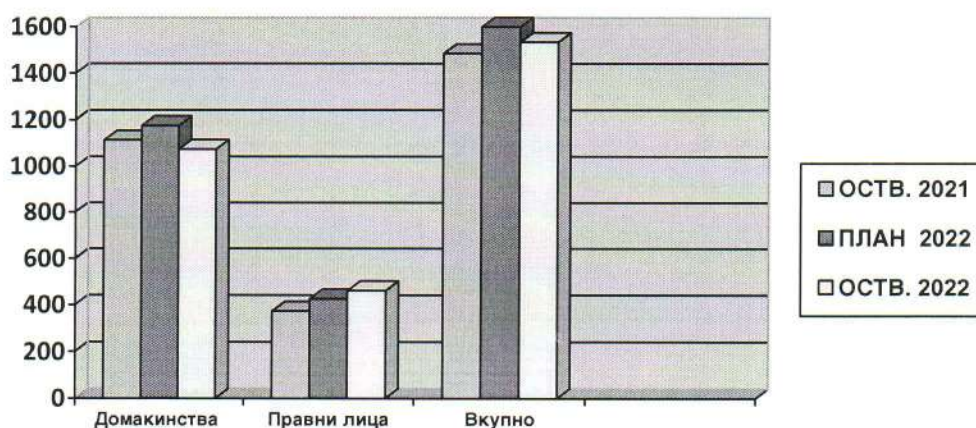
4.1. Од прикажаниот компаративен преглед за динамиката за остварениот физички обем на реализација од вода за тримречниот период јануари-март 2022 година, може да се согледа следното:

Вкупниот физички обем од реализација на вода изнесува **1.533.994 м3** кои се за 3% зголемени во споредба со истиот период од лани, а планот е реализиран со 96%.

4.1.1. Кај **домаќинствата** имаме намалување од 4% во споредба со истиот период од лани, а планот е реализиран со 91%.

4.1.2. Кај **правните лица** имаме зголемување од 24% во споредба со истиот период од лани, а планот е реализиран со 108%.

Графички приказ на остварениот физички обем на реализација од вода за период
јануари-март 2022 година во м3



Табела 4

II ВКУПНИ РАСХОДИ

7. Динамика

На деловни расходи за период 01 – 03 2022 год.

Кonto	Назив	Во денари				
		ОСТВАРЕНО 1/3 2021	ПЛАН 1/3 2022	ОСТВАРЕНО 1/3 2022	ИНДЕКС 5/3	ИНДЕКС 5/4
1	2	3	4	5	6	7
400	ПОТРОШЕН МАТЕРЈАЛ	1,039,346.00	8,875,000	5,349,265.00	515%	60%
401	ПОТРОШЕНО ПОМОШ. КАНЦ. МАТЕРИЈАЛИ	1,382,321.00	1,125,000	514,777.00	37%	46%
402	ТРОШОЦИ ЗА ЕНЕРГИЈА	1,822,265.00	8,750,000	3,064,443.00	168%	35%
407	ТРОШОЦИ ЗА СИТЕН ИНВЕНТАР, АМБАЛАЖА И АВТОГУМИ	94,457.00	875,000	159,752.00	169%	18%
411	ПТТ УСЛУГИ, ТЕЛЕФОНСКИ УСЛУГИ И ИНТЕРНЕТ	527,843.00	437,500	548,544.00	104%	125%
413	УСЛУГИ ЗА ОДРЖУВАЊЕ И ЗАШТИТА	430,013.00	1,625,000	1,495,607.00	348%	92%
414	ЗАКУПНИНА	255,316.00	265,000	265,460.00	104%	100%
415	КОМУНАЛНИ УСЛУГИ	471,355.00	275,000	197,252.00	42%	72%
417	ТРОШОЦИ ЗА РЕКЛАМА И ПРОПАГАНДА		50,000	10,800.00		22%
419	ОСТАНАТИ УСЛУГИ	1,855,602.00	2,375,000	244,396.00	13%	10%
422	ОСТАНАТИ ТРОШОЦИ ЗА ВРАБОТЕНИТЕ	786,357.00	3,125,000	723,821.00	92%	23%
440	ДНЕВНИЦИ ЗА СЛУЖБЕНИ ПАТУВАЊА И ПАТНИ ТРОШОЦИ	48,827.00	100,000	11,732.00	24%	12%
441	НАДОМЕСТ НА ТРОШОЦИТЕ НА ВРАБОТ. ПОДАРОЦИ И ПОМОШТИ	45,734.00	137,500	95,637.00	209%	70%

Анализа на стопанското работење на ЈКП ВОДОВОД за период јануари-март 2022 година

442	ТРОШ. ЗА НАДОМЕСТ НА ЧЛЕНОВИ НА УО И НО	216,672.00	217,500	216,672.00	100%	100%
443	СПОНЗОРСТВА И ДОНАЦИИ	300,403.00	875,000	111,872.00	37%	13%
444	ТРОШОЦИ ЗА РЕПРЕЗЕНТАЦИЈА	26,617.00	150,000	36,730.00	138%	24%
445	ТРОШОЦИ ЗА ОСИГУРУВАЊЕ	1,495,477.00	1,675,000	2,620,878.00	175%	156%
446	БАНКАРСКИ УСЛУГИ И ТРОШОЦИ ЗА ПЛАТЕН ПРОМЕТ	149,185.00	105,000	148,889.00	100%	142%
447	ДАНОЦИ КОИ НЕ ЗАВИСАТ ОД РЕЗУЛТАТОТ, ЧЛАНАРИНИ И ДРУГИ ДАВАЧКИ	110,348.00	217,500	74,221.00	67%	34%
449	ОСТАНАТИ НЕМАТЕРИЈАЛНИ ТРОШОЦИ.	806,944.00	1,075,000	254,306.00	32%	24%
455	ВРЕДНОСНО УСОГЛАСУВАЊЕ НА КРАТКОРОЧНИ ПОБАРАУВАЊА	5,307.00	1,625,000	16,086.00	303%	1%
468	КАЗНИ, ПЕНАЛИ И ШТЕТИ	1.02			0%	
469	ОСТАНАТИ РАСХОДИ ОД РАБОТЕЊЕТО	3,538,266.00	875,000	1,734,402.00	49%	198%
474	РАСХОДИ ОД КАМАТИ	118,956.00	625,000	164,815.00	139%	26%
	ВКУПНО материјални трошоци	8,664,875	27,777,500	12,574,117	145%	45%
	ВКУПНО нематеријални трошоци	6,862,737	7,677,500	5,486,240	80%	71%
	ВКУПНО материјални и нематеријални трошоци	15,527,612	35,455,000	18,060,357	116%	51%
430	ПРЕСМЕТАНА АМОРТИЗАЦИЈА	7,664,575	7,500,000	7,582,234	99%	101%
	ВКУПНО материјални и нематеријални трошоци со амортизација	23,192,187	42,955,000	25,642,591	111%	60%
420	ПЛАТА, НАДОМЕСТОЦИ ОД ПЛАТА	26,055,907	25,002,462	27,831,024	107%	111%
	ВКУПНО РАСХОДИ	49,248,094	67,957,462	53,473,615	109%	79%

5.1. Вкупните деловни расходи изнесуваат **53.473.615,00** денари и бележат зголемување од 9% во споредба со истиот период од минатата година, а планот е реализиран со 79%.

5.1.1. материјални трошоци изнесуваат **12.574.117,00** денари и се зголемени за 45% во споредба со истиот период од минатата година, а планот е реализиран со 45%.

5.1.2. нематеријални трошоци изнесуваат **5.486.240,00** денари се намалување за 20% во споредба со истиот период од минатата година, а планот е реализиран со 71%.

5.1.3. вкупните материјални и нематеријални трошоци со амортизацијата изнесуваат **25.642.591,00** денари кои се за 11% зголемени во споредба со истиот период од минатата година, а планот е реализиран со 60%.

5.2. Амортизацијата изнесува **7.582.234,00** денари и е намалена за 1% во споредба со истиот период од минатата година, а планот е реализиран со 101%.

5.3. Вквалкулираните плати изнесуваа **27.831.024,00** денари кои се зголемени за 7% во споредба со истиот период од минатата година, а планот е реализиран со 111%.

6. Динамика
На материјалните трошоци за период 01 – 03 2022 година

Во денари					
Кonto	Кonto Назив	ОСТВАРЕНО 1/3 2020	ОСТВАРЕНО 1/3 2021	ОСТВАРЕНО 1/3 2022	ИНДЕКС 4/3
1	2	3	4	5	6
40000	ПОТРОШЕНА СИРОВА ВОДА	1,650,306	796,946	3,777,105	474%
40001	ПОТРОШЕНИ ХЕМ И ДР МАТ	279,640	242,400	1,249,956	95%
40040	ПОТРОШЕНО РЕЗЕРВНИ ДЕЛОВИ	1,282,150		975,899	
40041	ПОТРОШЕНИ РЕЗЕРВНИ ДЕЛОВИ-ВОЗЕН ПАРК			91,800	
40100	ПОТРОШЕНО КАНЦАЛАРИСКИ МАТЕРИЈАЛ	93,389	509,705	156,934	31%
40110	ПОТРОШЕНО ПОМОШНИ МАТЕРИЈАЛИ	318,361	872,616	357,843	41%
40200	ПОТРОШЕНО ЕЛЕКТРИЧНА ЕНЕРГИЈА	1,174,433	1,264,536	2,096,725	166%
40284	ПОТРОШЕН МАЗУТ	83,635	176,364	499,398	283%
40285	ПОТРОШЕНО ГОРИВО НА ТРАНСПОРТНИ СРЕДСТВА	444,247	381,365	461,141	121%
40286	ПОТРОШЕНО МОТОРНИ МАСЛА АНТИФРИЗ И ДР.			7,179	
40700	СИТЕН ИНВЕНТАР-ОТПИС	450,077	94,457	159,752	169%
41100	ТРОШОЦИ ЗА ПТТ УСЛУГИ ВО ЗЕМЈАТА	202,418	218,900	213,408	97%
41110	ТРОШОЦИ ЗА ПИСМОНОСНИ УСЛУГИ	18,440	30,776	30,110	98%
41120	ПРОВИЗИЈА ЗА НАПЛАТА НА СМЕТКИ 5%	66,670	249,367	273,726	110%
41130	ДРУГИ ТРАНСПОРТНИ ТРОШОЦИ	21,600	28,800	31,300	109%
41300	УСЛУГИ ЗА ТЕКОВНО ОДРЖУВАЊЕ НА ВОДОВОДНИ ЛИНИИ	3,247,422	49,500	50,185	101%
41310	УСЛУГИ ЗА ТЕКОВНО ОДРЖУВАЊЕ НА ВОЗЕН ПАРК	261,448	176,327	156,700	89%
41320	УСЛУГИ ЗА ТЕКОВНО ОДРЖУВАЊЕ НА ДР. СРЕДСТВА	121,915	204,186	1,288,722	631%
41400	ЗАКУПНИНА НА ДЕЛОВНИ ПРОСТОРИИ	277,324	255,316	265,460	104%
41541	ТРОШОЦИ ЗА ГУБРЕ	94,002	95,430	95,430	100%
41549	ДРУГИ КОМУНАЛНИ УСЛУГИ	952		12,004	
41560	УСЛУГА ЗА КОРИСТЕЊЕ НА ПАТАРИНА	14,070	8,520	2,830	33%
41595	ДРУГИ УСЛУГИ	441,234	367,405	86,988	24%
41700	ТРОШОЦИ ЗА ПРОРАГАНДИ И РЕКЛАМИ			10,800	
41900	ТРОСОЦИ ЗА ИСТАК. НА ФИРМИ И РЕГИСТР. НА ВОЗИЛА	220,224	132,227	81,384	62%
41940	УСЛУГИ ЗА КОНТРОЛА НА КВАЛИТЕТ, АТЕСТИРАЊЕ НА ДОБРА И УСЛУГИ	248,166	148,416	121,328	82%
41950	ТРОШОЦИ ЗА ТЕНДЕРИ	72,948	63,657	41,684	65%
41990	УСЛУГИ ЗА АГЕНЦИЈА ЗА ВРАБОТУВАЊЕ	1,612,578	1,511,302		0%
42200	ОТПРЕМНИНА		138,816	90,372	65%
42220	ЈУБИЛЕЈНИ НАГРАДИ	265,660	116,608	342,253	294%
42230	РЕГРЕС ЗА ГОДИШЕН ОДМОР		83,955		0%
42240	ПОМОШТИ	216,106	414,393	291,196	70%
44000	ДНЕВНИЦИ ЗА СЛУЖБЕНО ПАТУВАЊЕ ВО ЗЕМАТА	80,775	32,585	11,732	36%
44001	ДНЕВНИЦИ ЗА СЛУЖБЕНО ПАТУВАЊЕ ВО СТРАНСТВО	20,530	48,827	60,850	125%
44150	ЗДРАВСТВЕНИ УСЛУГИ	50,070	12,400		0%
44161	УСЛУГИ ЗА СОВЕТУВАЊЕ И СЕМИНАРИ	67,991	7,900	2,000	25%

44161	УСЛУГИ ЗА ТЕКОВНИ ПОТРЕБИ ЗА СТРУЧНО ОБРАЗОВАНИЕ		25,434	32,787	129%
44299	ТРОШОЦИ ЗА УО И НО	216,672	216,672	216,672	100%
44320	СПОНЗОРСТВА И ПОМОШТИ	348,000	251,960	14,100	6%
44330	СПОНЗОРСТВА И ПОМОШТИ НА ФИЗИЧКИ ЛИЦА	38,530	48,443	97,772	202%
44401	ТРОШОЦИ ЗА РЕПРЕЗЕНТАЦИЈА	165,224	26,617	36,730	138%
44500	ПРЕМИИ ЗА ОСИГУРУВАЊЕ	1,614,773	1,495,477	2,620,878	175%
44600	НАДОМЕСТ НА ТРОШОЦИ НА ПЛАТНИОТ ПРОМЕТ	99,894	149,185	148,889	100%
44730	ЧЛАНАРИНА НА ДРУГИ ЗДРУЖЕНИЈА НА ПРЕТПРИЈАТИЈА	52,545	44,245	46,834	106%
44790	ТРОШОЦИ ЗА СУДСКИ ИЗДАТОЦИ	6,292	26,614	19,108	72%
44791	АДМИНИСТРАТ ТАКСИ И ИЗДАТОЦИ	2,201	39,489	8,279	21%
44950	ТРОШОЦИ ЗА СУДСКИ ИЗДАТОЦИ НА ПЛА.			1,111	
44950	ТРОШОЦИ ЗА АДВОКАТСКИ УСЛУГИ	508,556	682,288	165,511	24%
45501	ИЗВРШНИ ТРОШОЦИ		25,726		0%
44991	ОСТАНАТИ НЕМАТЕРИЈАЛНИ ТРОШОЦИ	72,514	98,930	87,684	89%
45500	ОТПИС ИСПРАВКА НА НЕНАПЛАТЕНИТЕ ПОБАРУВАЊА		5,307	16,086	303%
46900	ДОПОЛНОИТЕЛНО УТВРДЕНИ РАСХОДИ ОД ПОРАНЕШНИ ГОДИНИ	2,367,839	3,538,266	1,734,402	49%
47400	КАМАТИ ПО ОСНОВ НА ОБВСКИ ЗА ОСНОВНИ СРЕДСТВА	71,467	118,927	63,765	54%
47410	КАМАТИ ПО ОСНОВ НА ОБВРСКИ ЗА ОБРТНИ СРЕД.	186	30	101,050	%
	ВКУПНО Материјални Трошоци	12,697,649	7,878,518	12,574,117	145%
	ВКУПНО Нематеријални Трошоци	6,265,825	7,649,094	5,486,240	72%
43000	АМОРТИЗАЦИЈА ПО МИНИМАЛНИ СТАПКИ	7,463,373	7,664,575	7,582,234	99%
	ВКУПНО Материјални Трошоци со амортизација	20,161,022	15,543,093	20,156,351	130%
42000	ВКАЛКУЛИРАНИ ПЛАТИ	25,862,221	26,055,907	27,831,024	107%
	ВКУПНО РАСХОДИ	52,289,068	49,248,094	53,473,615	109%

III ВКУПНА ДОБИВКА (ЗАГУБА)

Вкупните приходи и расходи за периодот јануари-март 2022 година изнесуваат;

- Вкупно остварениот приход изнесува **65.431.294,00 ден.**
- Вкупните расходи изнесуваат **53.473.615,00 ден.**
- Добивката изнесува **11.957.679,00 ден..**

Вкупната **добивка** за периодот јануари-март 2022 година изнесува **11.957.679,00 денари.** ЈКП „Водовод“ Битола со позитивното финансиско работење за периодот јануари-март 2022 година овозможи покривање на севкупните расходи, а со тоа и овозможи реализирање на зацртаната програма и планот за работа за 2022 година.

Мај 2022

Одделение за финансии,
план и анализа




ЈКП „ВОДОВОД“ БИТОЛА

