

ЈКП "ВОДОВОД" - БИТОЛА

АНАЛИЗА
НА
СТОПАНСКОТО РАБОТЕЊЕ
ЗА ПЕРИОД ЈАНУАРИ - СЕПТЕМВРИ 2019

Октомври 2019

УСЛОВИ ЗА СТОПАНСКО РАБОТЕЊЕ ЗА ПЕРИОД ЈАНУАРИ-СЕПТЕМВРИ 2019 ГОДИНА

ЈКП „Водовод“ Битола во деветмесечниот период јануари-септември 2019 година регистрира позитивен резултат во финансиското работење, односно оствари **добивка од 7.579.156,00** денари. Постигнатиот позитивен финансиски резултат се должи на зголемувањето на ставката на вкупните приходи за 5% во споредба со истиот период од минатата година.

Вкупните приходи и расходи за периодот јануари-септември 2019 година изнесуваат;

- Вкупно остварениот приход изнесува **182.492.484,00 ден.**
- Вкупните расходи изнесуваат **174.913.328,00 ден.**
- Добивката изнесува **7.579.156,00 ден.**

Остварен е **вкупен приход** во износ од **182.492.484,00** денари кој е за 5% зголемен во споредба со истиот период од минатата година, а планот е реализиран со 92%. Зголемувањето на вкупните приходи е резултат на зголемувањето на приходите од продажба на производи и услуги за 5% во споредба со истиот период од минатата година и истите изнесуваат 164.190.052,00 денари. Останатите деловни се зголемени за 1% во споредба со минатата година и изнесуваат 10.452.954,00 денари. Приходите од извршени услуги во поврзани субјекти изнесуваат 7.273.806,00 денари кои се намалени за 3% во однос на истиот период од минатата година и истите се однесуваат на приходите добиени по основ на закупнина и други услуги кон ХЕП „Водовод“.

Вкупните деловни расходи изнесуваат **174.913.328,00** денари и бележат зголемување од 19% во споредба со истиот период од минатата година, а планот е реализиран со 90%. Зголемените вкупни трошоци се поради зголемувањето на материјалните трошоци за 86% и зголемувањето на нематеријалните трошоци за 5% во споредба со истиот период од минатата година. Поради неповолните хидрометеоролошки услови имаме зголемување на трошокот за сива вода за 569% во споредба со истиот период од минатата година, како и зголемување на потрошената електрична енергија за 256% во споредба со истиот период од лани.

Вкупниот **физички обем** од реализација на вода изнесува **4.771.144 м³** кои се за 3% намалени во споредба со истиот период од минатата година и тоа кај домаќинствата за 3%, а кај правните лица имаме намалување за 5% во споредба со истиот период од минатата година.

Вкупниот **финансов обем** од реализација на вода изнесува **160.018.802,00** денари кои се за 5% зголемени во споредба со истиот период од минатата година и тоа кај домаќинствата имаме зголемување од 10%, а кај правните лица намалување од 2% во споредба со истиот период од минатата година.

Амортизацијата е зголемена за 3% во споредба со истиот период од минатата година, а планот е реализиран со 95%.

Бруто платите бележат намалување за 1% во споредба со истиот период од минатата година, а планот е реализиран со 89% во споредба со

истиот период од лани. Намалувањето на бруто платите е резултат на намалувањето на бројот на вработените според сатите за 2 % во споредба со истиот период од минатата година (за 1-9 2019 година 215 вработени, а за 1-9 2018 година 219 вработени). Бројот на вработени според состојбата на крајот од месецот е намален за 3,3% во споредба со истиот период од минатата година и тоа; за периодот 1-9 2019 изнесуваше 204 вработени, а за 1-9 2018 година изнесуваше 208 вработени.

ЈКП Водовод Битола во деветмесечниот период **јануари-септември 2018** година, со позитивното финасиско работење овозможи покривање на севкупните расходи и реализирање на зацртаната програма и планот за работа за 2018 година.

1. ДИНАМИКА

На распределбата на вкупниот приход за период 01 - 09 2019 год.
во 000 ден.

ред.бр	ЕЛЕМЕНТИ	Остварено 7-9 2018	Остварено 1-9 2018	ПЛАН 1-9 2019	Остварено 7-9 2019	Остварено 1-9 2019	Инд. 7/4	Инд. 7/5	Инд. 6/3
1	2	3	4	5	6	7	8	9	10
1	Вкупен приход	64,802	173,750	198,042	64,537	182,492	105%	92%	100%
	Приходи од продажба на производи и услуги	59,565	155,840	173,575	59,681	164,190	105%	95%	100%
	Приходи од извршени услуги од поврзани субјекти	2,488	7,465	7,465	2,425	7,274	97%	97%	97%
	Приходи од сопствено учество	66	66	4,249	49	576	873%	14%	74%
	Останати деловни приходи	2,683	10,379	12,753	2,382	10,452	101%	82%	89%
2	Вкупни расходи	51,951	147,186	194,685	68,239	174,913	119%	90%	131%
	Материјални трошоци со амортизација	20,112	51,931	76,553	36,533	79,216	153%	103%	182%
	Нематеријални трошоци	7,962	23,543	38,632	7,744	24,704	105%	64%	97%
	Бруто плати	23,877	71,712	79,500	23,962	70,993	99%	89%	100%
3	Вкупно добивка (загуба)	12,851	26,564	3,357	-3,702	7,579	29%	226%	

I ВКУПНИ ПРИХОДИ

1.1. Остварениот **вкупен приход** изнесува **182.492.474,00** денари, кои се зголемени за 5% во споредба со истиот период од минатата година.

Зголемување на приходите за период јануари-септември 2019 година имаме кај приходите од продажба на производи и услуги за 5% во споредба со истиот период од минатата година. **Зголемување** имаме и кај останатите деловни приходи за 1% во споредба со истиот период од минатата година, а планот е реализиран со 97%. Зголемување на приходите имаме и кај приходите од сопствено учество од 773% во споредба со истиот период од минатата година, а планот е реализиран со 14%.

Намалување на приходите за период јануари-септември 2019 година имаме кај приходите од извршени услуги од поврзани субјекти приходите за 3% во споредба со истиот период од минатата година, а планот е реализиран со 97%.

2. ДИНАМИКА

На распределбата на останати приходи за период 01 - 09 2019 год.

Конто	ВИД НА ПРИХОД	ОСТВАРЕНО 7/9 2018	ОСТВАРЕНО 1/9 2018	ОСТВАРЕНО 7/9 2018	ОСТВАРЕНО 1/9 2018	ИНД. 6/4	ИНД. 4/3
1	2	3	4	5	6	7	8
76500	НАПЛАТЕНИ ОТПИШАНИ ПОБАРУВАЊА	321,821	2,090,007	326,561	1,413,787	68	101
76530	ПРИХОДИ ОД ПОР. ГОДИНИ	2,381	17,268			0	0
76531	ПРИХОДИ ОД МИНАТИ ГОДИНИ	283,624	1,106,167	18,855	1,359,165	123	7
76910	ПРИХОДИ ОД НАПЛАТЕНИ КАЗНИ ПЕНАЛИ И ШТЕТИ		265,381	16,832	16,832	6	
76920	ПРИХОДИ ОД НАДОМЕСТ НА ШТЕТА ОД ОСИГУРИТЕЛНИ КОМПАНИИ	1,770,981	4,809,418	1,594,029	5,900,496	123	90
76991	ПРИХОДИ ОД СУДСКИ ТРОШОЦИ	140,682	630,632	229,491	1,145,120	182	163
76994	ДР. ПРИХОДИ ОД ИЗВРШНИ ТРОШОЦИ		1,304	100	100	8	
77400	ПРИХОДИ ОД КАМАТИ	163,243	1,458,477	196,644	617,454	42	120
	ВКУПЕН ПРИХОД	2,682,732	10,378,654	2,382,512	10,452,954	101	89

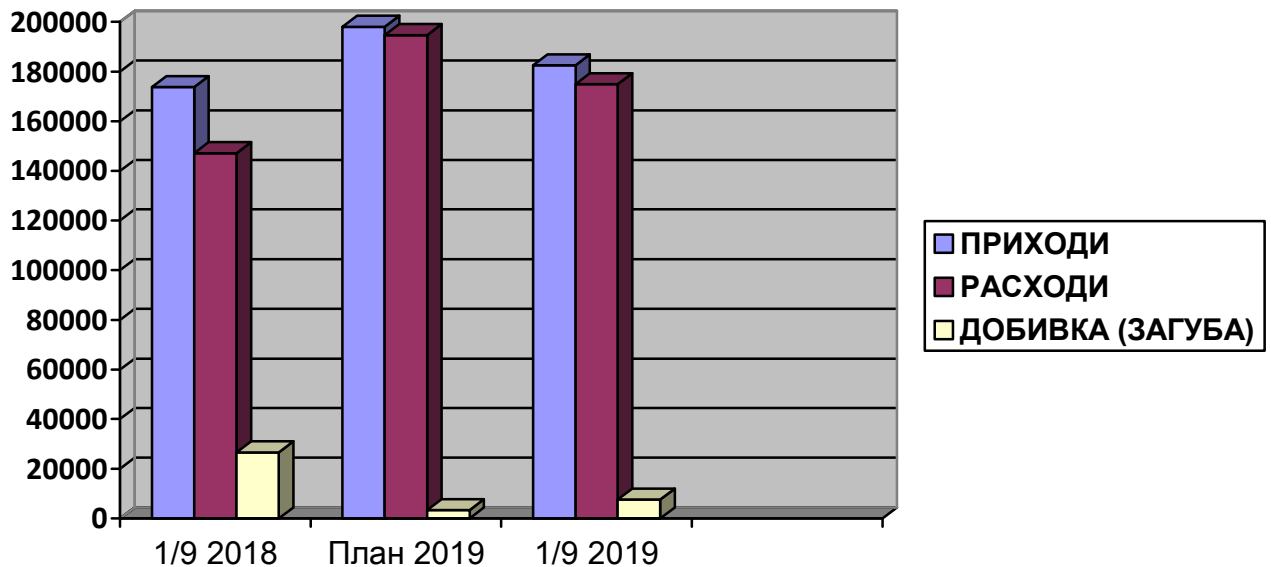
2.1. Останатите деловни приходи се зголемени за 1% во споредба со истиот период од минатата година.

Според структурата **останатите деловни приходи** ја бележат следната динамика;

- Зголемување на останатите деловни приходи имаме кај; приходите од минати години за 23%, зголемување на приходи од надоместок на штети од осигурителни компании за 23%, зголемени приходи наплатени од судски трошоци за 82%, во споредба со истиот период од лани.

- Намалување на останатите деловни приходи имаме кај; приходи од камати за 58% и кај приходите од наплатени отпишани побарувања за 32% во споредба со истиот период од лани.

Графички приказ на остварениот приход, расход и добивка(загуба) за период јануари-септември 2019 година во 000 ден.



Графикон 1

Формирањето на вкупниот приход за период јануари-септември 2019 година беше по следните цени ; домаќинства цена по м³ / 28,15 денари и правни лица цена на вода по м³ / 48,60 денари по одлука на Регулаторна комисија за енергија и вода УП1 Бр. 08-178/17 од 24.11.2017 година.

Ред број	Категорија на потрошувачи	Цена по м ³ За период јануари-јули 2018	Цена по м ³ За период јули – декември 2018	Цена по м ³ За период јануари - септември 2019
1	Домаќинства	24,25	27,00	28,15
2	Правни лица	45,00	47,80	48,60

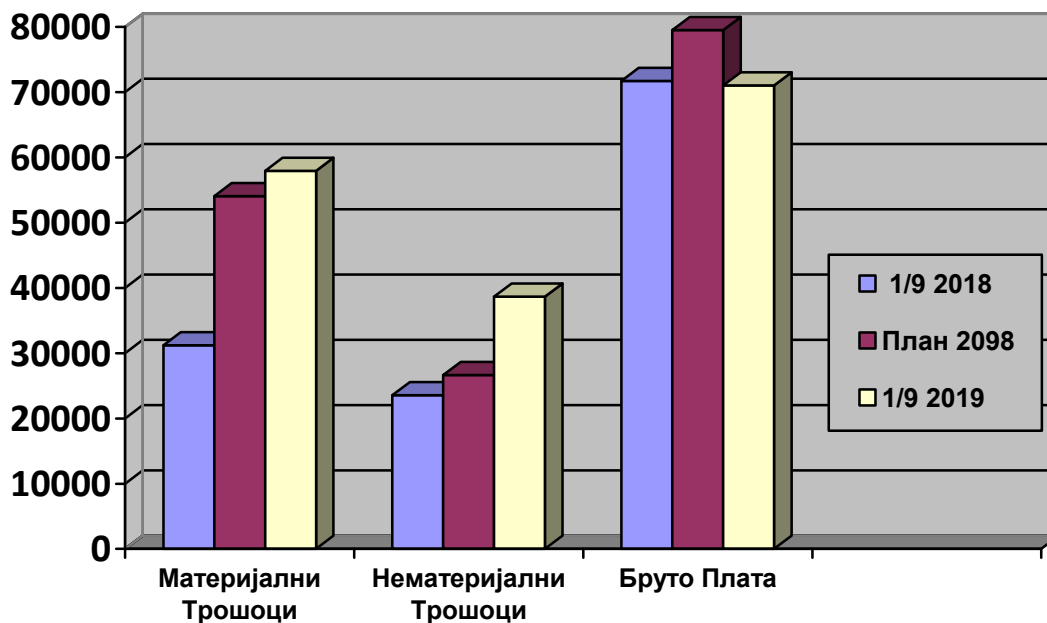
1.2. **Вкупните расходи** изнесуваат **174.913.328,00** денари и бележат зголемување од 19% во споредба со истиот период од минатата година.

а) Според структурата, деловните расходи ја бележат следната динамика:

Зголемување од 86% има кај вкупните материјални трошоци, Поради неповолните хидрометеоролошки услови зголем е трошокот за сива вода за 569%, а со тоа е зголемена потрошувачката на електрична енергија за 256% во споредба со истиот период од минатата година.

Нематеријалните трошоци се зголемени за 5%, додека вкупните материјални и нематеријални трошоци бележат зголемување од 51% во споредба со истиот период од лани.

Графички приказ на материјални, нематеријалните трошоци и вкalkулираните плати за период јануари-септември 2019 година во 000 ден.



Графикон 2

3. Д И Н А М И К А

На фактурирана реализација по РЕ за период 01 - 09 / 2019 год.

Во 000 денари

бр	Категорија на потрошувачи	Остварено 7-9 2018	Остварено 1-9 2018	ПЛАН 1-9 2019	Остварено 7-9 2019	Остварено 1-9 2019	Инд. 7/4	Инд. 7/5	Инд. 6/3
1	2	3	4	5	6	7	8	9	10
1	Сектор за Водоснабдителни инсталации	59,276	154,973	172,675	58,446	163,152	105%	140%	99%
*	Реализација од вода	57,682	152,223	165,663	57,914	160,019	105%	94%	100%
*	Одделение за Водоводна мрежа и приклучоци	1,352	2,226	5,625	397	2,661	120%	97%	29%
*	Одделение Водомерна работилница	242	524	1,387	135	472	90%	47%	56%
2	Сектор за финансии сметководство и комерција	289	867	900	1,235	868	100%	34%	427%
*	Одделение за сметководство	289	867	900	1,235	868	100%	34%	427%
3	Сектор за технички работи и развој					170			
*	Одделение Возен парк					170			
4	Вкупно 1+2+3	59,565	155,840	173,575	59,681	164,190	105%	95%	100%

2.1. Остварената фактурирана реализација од **Сектор за Водоснабдителни инсталации** е за 5% зголемена во споредба со истиот период од минатата година, а планот е реализиран и надминат за 40%.

Според структурата, фактурираната реализација ја бележи следната динамика:

а) **Фактурираната реализација од вода** изнесува **160.018.802,00** денари и е за 5% зголемена во споредба со истиот период од лани, а планот е реализиран со 94%.

б) Реализацијата во **Одделението за водоводна мрежа и приклучоци** изнесува **2.661.215,00** денари, а планот е реализиран со 97%.

в) Реализацијата во **одделението водомерна работилница** изнесува **472.292,00** денари и бележи стапка на намалување во висина од 10% во споредба со истиот период од минатата година, а планот е реализиран со 40%.

2. Реализацијата во **Секторот Финансии сметководство и комерција**, во одделението за сметководство изнесува **868.000,00** денари, а планот е реализиран со 34%.

3. Вкупната реализација во **Секторот за Водоснабдителни инсталации, Секторот за технички работи и развој и Секторот Финансии сметководство и комерција** изнесува **164.190.052,00** денари и се за 5% зголемени во споредба со истиот период од лани, а планот е реализиран со 95%.

4. Д И Н А М И К А

На остварениот физичкиот обем на реализација од вода за период
01-09. 2019 год.

во м3

ред.бр	Категорија на потрошувачи	Остварено 7-9 2018	Остварено 1-9 2018	ПЛАН 1-9 2019	Остварено 7-9 2019	Остварено 1-9 2019	Инд. 7/4	Инд. 7/5	Инд. 6/3
1	2	3	4	5	6	7	8	9	10
1	Домаќинства	1,266,083	3,519,799	3,502,500	1,221,791	3,427,845	97%	98%	97%
2	Правни лица	489,338	1,411,410	1,380,000	517,538	1,343,299	95%	97%	106%
	Вкупно	1,755,421	4,931,209	4,882,500	1,739,329	4,771,144	97%	98%	99%

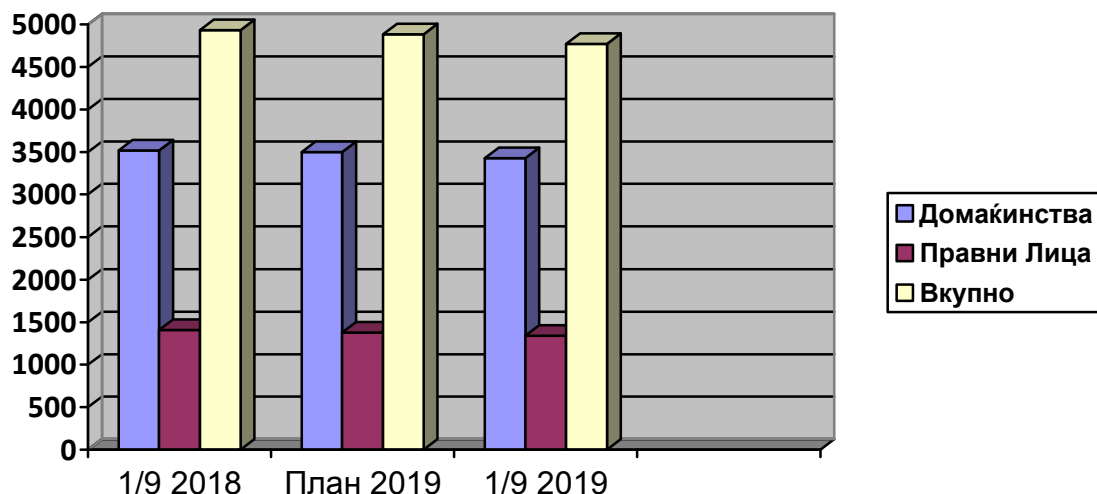
4.1. Од прикажаниот компаративен преглед за динамиката за остварениот **физички обем** на реализација од вода за деветмесечниот период јануари-септември 2019 година, може да се согледа следното:

Вкупниот физички обем од реализација на вода изнесува **4,771,144** м3 кои се за 3% намалени во споредба со истиот период од лани, а планот е реализиран и надминат за 98%.

4.1.1. Кај **домаќинствата** имаме намалување за 3% во споредба со истиот период од лани, а планот е реализиран со 98%.

4.1.2. Кај **правните лица** имаме намалување за 5% реализација на минатогодишно ниво, а планот е реализиран со 97%.

Графички приказ на остварениот финансов обем на реализација од вода за период јануари-септември 2019 година во 000 ден.



Графикон 4

5. Д И Н А М И К А

На остварениот финансов обем на реализација од вода за период 01-09.2019 год.

Во 000 ден.

ред.бр	Категорија на потрошувачи	Остварено 7-9 2018	Остварено 1-9 2018	ПЛАН 1-9 2019	Остварено 7-9 2019	Остварено 1-9 2019	Инд. 7/4	Инд. 7/5	Инд. 6/3
1	2	3	4	5	6	7	8	9	10
1	Домаќинства	34,240	88,042	98,595	34,219	97,203	110%	99%	100%
2	Правни лица	23,442	64,180	67,068	23,682	62,816	98%	94%	101%
	Вкупно	57,682	152,222	165,663	57,901	160,019	105%	97%	100%

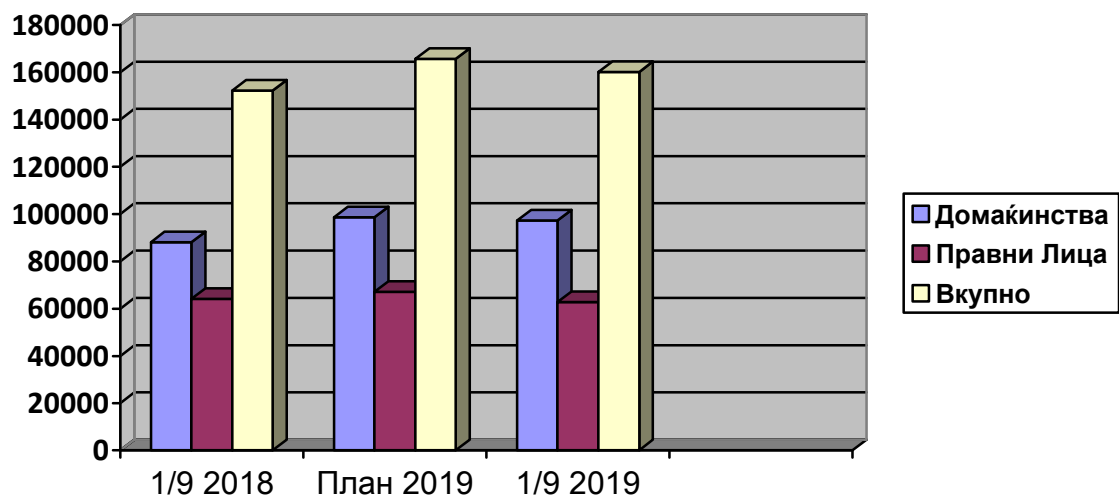
3.1. Од прикажаниот компаративен преглед за динамиката за остварениот **финансов обем** на реализација од вода за деветмесечниот период јануари-септември 2019 година, може да се согледа следното:

Вкупниот финансов обем од реализација на вода изнесува **160.018.802,00** денари кои се за 5% зголемени во споредба со истиот период од лани, а планот е реализиран 97%.

3.1.1. Кај **домаќинствата** имаме зголемување од 10% во споредба со истиот период од лани, а планот е реализиран 99%.

3.1.2. Кај **правните лица** имаме намалување од 2% во споредба со истиот период од лани, а планот е реализиран со 97%.

*Графички приказ на остварениот финансов обем на реализација од вода за период
јануари-септември 2019 година во 000 ден.*



Графикон 3

II ВКУПНИ РАСХОДИ

5. Д И Н А М И К А на деловните расходи за период 01-09 2019 година

кон	Назив	Реализирано 7-9 2018	Реализирано 1-9 2018	ПЛАН 1-9 2019	Реализирано 7-9 2019	Реализирано 1-9 2019	индекс 7/4	индекс 7/5	индекс 6/3
1	2	3	4	5	6	7	8	9	10
400	ПОТРОШЕН МАТЕРЈАЛ	2,967,059	8,868,432	23,250,000	13,771,158	23,437,382	264%	101%	464%
401	ПОТРОШЕНО ПОМОШ. КАНЦ. МАТЕРИЈАЛИ	2,497,535	3,531,762	4,500,000	1,873,611	4,847,634	137%	108%	75%
402	ТРОШОЦИ ЗА ЕНЕРГИЈА	2,194,611	4,998,531	12,375,000	9,419,446	13,732,120	275%	111%	429%
407	ТРОШОЦИ ЗА СИТЕН ИНВЕНТАР, АМБАЛАЖА И АВТОГУМИ	1,861,121	5,455,732	6,000,000	113,642	4,298,185	79%	72%	6%
410	ТРАНСПОРТНИ УСЛУГИ			1,003				0%	
411	ПТТ УСЛУГИ,ТЕЛЕФОНСКИ УСЛУГИ И ИНТРNET	269,633	901,444	900,000	344,713	1,036,627	115%	115%	128%
413	УСЛУГИ ЗА ОДРЖУВАЊЕ И ЗАШТИТА	1,746,577	4,051,735	5,625,000	1,771,542	3,393,489	84%	60%	101%
414	ЗАКУПНИНА	234,751	704,507	727,500	234,837	704,520	100%	97%	100%
415	КОМУНАЛНИ УСЛУГИ	156,210	509,611	675,000	407,500	756,876	149%	112%	261%
417	ТРОШОЦИ ЗА РЕКЛАМА И ПРОПАГАНДА	68,924	187,882	975,000	17,712	143,984	77%	15%	26%
419	ОСТАНАТИ УСЛУГИ	1,066,819	2,004,989	2,625,000	1,479,949	5,568,267	278%	212%	139%
422	ОСТАНАТИ ТРОШОЦИ ЗА ВРАБОТЕНИТЕ	3,688,528	7,140,906	8,625,000	3,270,693	7,436,588	104%	86%	89%

440	ДНЕВНИЦИ ЗА СЛУЖБЕНИ ПАТУВАЊА И ПАТНИ ТРОШОЦИ	23,086	128,388	262,500	49,375	244,311	190%	93%	214%
441	НАДОМЕСТ НА ТРОШОЦИТЕ НА ВРАБОТ. ПОДАРОЦИ И ПОМОШТИ	20,450	318,655	375,000	109,585	299,335	94%	80%	536%
442	ТРОШ. ЗА НАДОМЕСТ НА ЧЛЕНОВИ НА УО И НО	212,172	645,516	652,500	216,672	650,016	101%	100%	102%
443	СПОНЗОРСТВА И ДОНАЦИИ	342,968	1,014,898	1,650,000	657,292	1,096,189	108%	66%	192%
444	ТРОШОЦИ ЗА РЕПРЕЗЕНТАЦИЈА	56,307	274,085	450,000	73,695	381,330	139%	85%	131%
445	ТРОШОЦИ ЗА ОСИГУРУВАЊЕ	1,855,144	5,214,445	5,625,000	1,368,339	3,832,246	73%	68%	74%
446	БАНКАРСКИ УСЛУГИ И ТРОШОЦИ ЗА ПЛАТЕН ПРОМЕТ	69,688	286,582	292,500	94,483	312,051	109%	107%	136%
447	ДАНОЦИ КОИ НЕ ЗАВИСАТ ОД РЕЗУЛТАТОТ, ЧЛАНАРИНИ И ДРУГИ ДАВАЧКИ	131,399	603,411	600,000	184,758	649,728	108%	108%	141%
449	ОСТАНАТИ НЕМАТЕРИЈАЛНИ ТРОШОЦИ.	520,443	1,493,472	1,500,000	919,488	3,201,626	214%	213%	177%
455	ВРЕДНОСНО УСОГЛАСУВАЊЕ НА КРАТКОРОЧНИ ПОБАРАУВАЊА	209,024	697,749	9,000,000	246,929	2,217,111	318%	25%	
468	КАЗНИ, ПЕНАЛИ И ШТЕТИ		49,401	0					
469	ОСТАНАТИ РАСХОДИ ОД РАБОТЕЊЕТО	749,310	4,412,906	4,125,000	441,350	3,133,859	71%	76%	59%
474	РАСХОДИ ОД КАМАТИ	83,630	1,262,201	1,875,000	111,240	1,249,375	99%	67%	133%
	ВКУПНО материјални трошоци	13,063,240	31,214,625	54,053,503	29,434,110	57,919,084	186%	107%	225%
	ВКУПНО нематеријални трошоци	7,962,149	23,542,615	38,632,500	7,743,899	24,703,765	105%	64%	97%
	ВКУПНО материјални и нематеријални трошоци	21,025,389	54,757,240	92,686,003	37,178,009	82,622,849	151%	89%	177%
430	ПРЕСМЕТАНА АМОРТИЗАЦИЈА	7,099,288	20,716,786	22,500,000	7,099,288	21,297,864	103%	95%	100%
	ВКУПНО материјални и нематеријални трошоци со амортизација	28,124,677	75,474,026	115,186,003	44,277,297	103,920,713	138%	90%	157%
420	ПЛАТА, НАДОМЕСТОЦИ ОД ПЛАТА	23,962,028	71,712,545	79,500,000	23,962,028	70,992,615	99%	89%	100%
	ВКУПНО РАСХОДИ	51,950,608	147,186,571	194,686,003	68,239,325	174,913,328	119%	90%	131%

5.1. **Вкупните деловни расходи** во целина изнесуваат **174.913.328,00** денари и бележат зголемување од 19% во споредба со истиот период од минатата година. Споредени со планот вкупните расходи се реализирани со 90%.

5.1.1. Материјални трошоци изнесуваат **57.919.084,00** денари и се зголемени за 86% во споредба со истиот период од минатата година, а планот е реализиран и надминат за 7%.

5.1.2. Нематеријални трошоци кои изнесуваат **24.703.765,00** денари и се зголемени за 5% во споредба со истиот период од минатата година, а планот е реализиран и надминат со 64%.

5.1.3. Вкупните материјални и нематеријални трошоци со амортизацијата изнесуваат **82.622.849,00** денари кои се за 51% зголемени во споредба со истиот период од минатата година.

5.2. Амортизацијата е зголемени за 3% во споредба со истиот период од лани, а планот е реализиран со 95%.

5.3. Вкalkулираните плати бележат намалување за 1% во споредба со истиот период од минатата година, а планот е реализиран со 89%.

6. Д И Н А М И К А

на материјалните трошоци за период 01-09 / 2019 година аналитика

во денари

Кonto	Назив	реализација	реализација	индекс
		1/9 2018	1/9 2019	%
40000	ПОТРОШЕНА СИРОВА ВОДА	2,946,248	19,700,415	669%
40001	ПОТРОШЕНИ ХЕМИСКИ И ДРУГИ МАТЕРИЈАЛИ	2,012,324	959,876	48%
40040	ПОТРОШЕНО РЕЗЕРВНИ ДЕЛОВИ	3,434,267	2,101,487	61%
40041	ПОТРОШЕНИ РЕЗЕРВНИ ДЕЛОВИ-ВОЗЕН ПАРК	475,592	675,613	142%
40100	ПОТРОШЕНО КАНЦАЛАРИСКИ МАТЕРИЈАЛ	419,226	406,464	97%
40110	ПОТРОШЕНО ПОМОШНИ МАТЕРИЈАЛИ	3,112,536	4,441,171	143%
40200	ПОТРОШЕНО ЕЛЕКТРИЧНА ЕНЕРГИЈА	3,313,565	11,807,649	356%
40284	ПОТРОШЕН МАЗУТ	376,414	454,023	121%
40285	ПОТРОШЕНО ГОРИВО НА ТРАНСПОРТНИ СРЕДСТВА	1,308,552	1,445,381	110%
40286	ПОТРОШЕНО МОТОРНИ МАСЛА АНТИФРИЗ И ДР.		25,067	
40700	СИТЕН ИНВЕНТАР-ОТПИС	5,455,732	4,298,185	79%
41100	ТРОШОЦИ ЗА ПТТ УСЛУГИ ВО ЗЕМЈАТА	474,840	553,287	117%
41110	ТРОШОЦИ ЗА ПИСМОНОСНИ УСЛУГИ	79,863	92,026	115%
41120	ПРОВИЗИЈА ЗА НАПЛАТА НА СМЕТКИ 5%	279,941	335,834	120%
41130	ДРУГИ ТРАНСПОРТНИ ТРОШОЦИ	66,800	55,480	83%
41300	УСЛУГИ ЗА ТЕКОВНО ОДРЖУВАЊЕ НА ВОДОВОДНИ ЛИНИИ	3,232,299	2,161,533	67%
41310	УСЛУГИ ЗА ТЕКОВНО ОДРЖУВАЊЕ НА ВОЗЕН ПАРК	385,411	463,183	120%
41320	УСЛУГИ ЗА ТЕКОВНО ОДРЖУВАЊЕ НА ДРУГИ СРЕДСТВА	434,025	768,773	177%

41400	ЗАКУПНИНА НА ДЕЛОВНИ ПРОСТОРИИ	704,507	704,520	100%
41541	ТРОШОЦИ ЗА ЃУБРЕ	344,674	282,006	82%
41549	ДРУГИ КОМУНАЛНИ УСЛУГИ	12,004	12,004	100%
41560	УСЛУГА ЗА КОРИСТЕЊЕ НА ПАТАРИНА	16,175	24,944	154%
41595	ДРУГИ УСЛУГИ	136,758	437,922	320%
41700	ТРОШОЦИ ЗА ПРОПАГАНДИ И РЕКЛАМИ	187,882	143,984	77%
41900	ТРОСОЦИ ЗА ИСТАК. НА ФИРМИ И РЕГИСТР. НА ВОЗИЛА	305,882	455,181	149%
41940	УСЛУГИ ЗА КОНТРОЛА НА КВАЛИТЕТ, АТЕСТИРАЊЕ НА ДОБРА И УСЛУГИ	528,656	555,590	105%
41950	ТРОШОЦИ ЗА ТЕНДЕРИ	88,746	166,450	188%
41990	УСЛУГИ ЗА АГЕНЦИИ ЗА ВРАБОТУВАЊЕ	1,081,698	4,391,046	406%
42200	ОТПРЕМНИНА	421,772	255,936	61%
42220	ЛУБИЛЕЈНИ НАГРАДИ	480,966	827,035	172%
42230	РЕГРЕС ЗА ГОДИШЕН ОДМОР	5,554,286	5,608,825	101%
42240	ПОМОШТИ	683,882	744,792	109%
44000	ДНЕВНИЦИ ЗА СЛУЖБЕНО ПАТУВАЊЕ ВО ЗЕМАТА	92,656	150,032	162%
44001	ДНЕВНИЦИ ЗА СЛУЖБЕНО ПАТУВАЊЕ ВО СТРАНСТВО	34,502	77,483	225%
44011	ТРОШОЦИ ЗА ПРЕВОЗ ЗА СЛУЖ. ПАТУВАЊЕ ВО СТРАНСТВО	1,230	16,796	1366%
44150	ЗДРАВСТВЕНИ УСЛУГИ	269,170	163,420	61%
44160	УСЛУГИ ЗА СОВЕТУВАЊЕ И СЕМИНАРИ	25,571	16,086	63%
44161	УСЛУГИ ЗА ТЕКОВНИ ПОТРЕБИ ЗА СТРУЧНО ОБРАЗОВАНИЕ	23,914	119,829	501%
44299	ТРОШОЦИ ЗА УО И НО	645,516	650,016	101%
44320	СПОНЗОРСТВА И ПОМОШТИ	720,100	894,900	124%
44330	СПОНЗОРСТВА И ПОМОШТИ НА ФИЗИЧКИ ЛИЦА	294,798	201,289	68%
44401	ТРОШОЦИ ЗА РЕПРЕЗЕНТАЦИЈА	274,085	381,330	139%
44500	ПРЕМИИ ЗА ОСИГУРУВАЊА	5,214,445	3,832,246	73%
44600	НАДОМЕСТ НА ТРОШОЦИ НА ПЛАТНИОТ ПРОМЕТ	284,704	308,717	108%
44610	НАДОМЕСТ НА БАНКАРСКИ УСЛУГИ ЗА КWB	1,878	3,334	178%
44700	ДАНОК НА НЕДВИЖНОСТИ	30,366	135,530	446%
44720	БЕНИФИЦИРАН СТАЖ		953	
44730	ЧЛЕНАРИНА НА ДРУГИ ЗДРУЖЕНИЈА НА ПРЕТПРИЈАТИЈА	256,442	302,886	118%
44790	ТРОШОЦИ ЗА СУДСКИ ИЗДАТОЦИ	149,780	71,176	48%
44791	АДМИНИСТРАТ ТАКСИ И ИЗДАТОЦИ	166,823	139,183	83%
44904	УСЛУГИ ЗА ВЕШТАЧЕЊЕ И ПРОЦЕНУВАЊЕ НА СРЕДСТВА И ВРЕДНОСТ НА ДРУШТВОТО		9,000	
44940	ТРОШОЦИ ЗА ФИНАНСИСКА РЕВИЗИЈА	138,200	209,000	151%
44950	ТРОШОЦИ ЗА АДВОКАТСКИ УСЛУГИ	1,166,441	2,829,100	243%
44951	ИЗВРШНИ ТРОШОЦИ	37,954	55,216	145%
44991	ОСТАНАТИ НЕМАТЕРИЈАЛНИ ТРОШОЦИ	150,877	98,910	66%
44995	ДРУГИ НЕМАТЕРИЈАЛНИ ТРОШОЦИ		400	
45500	ОТПИС ИИСПРАВКА НА НА НЕНАПЛАТЕНИТЕ	697,749	2,217,110	318%

	ПОБАРУВАЊА			
46831	НАДОМЕСТ НА ШТЕТА КОН ТРЕТИ ЛИЦА	49,401	1	0%
46900	ДОПОЛНИТЕЛНО УТВРДЕНИ РАСХОДИ ОД ПОРАНЕШНИ ГОДИНИ	4,412,906	3,133,859	71%
47400	КАМАТИ ПО ОСНОВ НА ОБВСКИ ЗА ОСНОВНИ СРЕДСТВА	289,998	265,294	91%
47401	КАМАТИ ОД КРЕДИТИ ОД KFW БАНКА	967,627	967,627	100%
47410	КАМАТИ ПО ОСНОВ НА ОБВРСКИ ЗА ОБРТНИ СРЕДСТВА	4,576	16,454	360%
	ВКУПНО Материјални Трошоци	31,214,617	57,919,094	186%
	ВКУПНО Нематеријални Трошоци	23,542,615	24,703,765	105%
	ВКУПНО Материјални и Нематеријални Трошоци	54,757,232	82,622,859	151%
43000	АМОРТИЗАЦИЈА ПО МИНИМАЛНИ СТАПКИ	20,716,786	21,297,864	103%
	ВКУПНО Материјални Трошоци со амортизација	51,931,403	79,216,958	153%
42000	ВКАЛКУЛИРАНИ ПЛАТИ	71,712,545	70,992,615.00	99%
	ВКУПНО РАСХОДИ	147,186,563	174,913,338	119%

III ВКУПНА ДОБИВКА (ЗАГУБА)

Вкупната добивка за периодот јануари-септември **2019** година изнесува **7.579.156,00 денари**.

ЈКП „Водовод“ Битола со остварената добивка за периодот јануари-септември 2019 година овозможи покривање на севкупните расходи, а со тоа и се овозможи реализирање на зацртаната програма и планот за работа за 2019 година.

Ноември 2019

„Одделение за финансии
план и анализа“

ЈКП „Водовод“ Битола