

ЈКП "ВОДОВОД" - БИТОЛА

**АНАЛИЗА**  
НА  
**СТОПАНСКОТО РАБОТЕЊЕ**  
ЗА ПЕРИОД ЈАНУАРИ - ЈУНИ 2019

Јули 2019

## УСЛОВИ ЗА СТОПАНСКО РАБОТЕЊЕ ЗА ПЕРИОД ЈАНУАРИ-ЈУНИ 2019 ГОДИНА

ЈКП „Водовод“ Битола во шестмесечниот период јануари-јуни 2019 година регистрира позитивен резултат во финансиското работење, односно оствари **добивка** од **11.296.335.000** денари. Постигнатиот позитивен финансиски резултат се должи на зголемувањето на ставката на вкупните приходи во споредба со истиот период од минатата година.

Вкупните приходи и расходи за периодот јануари-јуни 2019 година изнесуваат;

- Вкупно остварениот приход изнесува **117.955.777,00** ден.
- Вкупните расходи изнесуваат **106.659.442,00** ден.
- Добивката изнесува **11.296.335,00** ден.

Остварен е **вкупен приход** во износ од **117.955.777,00** денари и е за 8% зголемен во споредба со истиот период од минатата година, а планот е реализиран со 90%. Зголемувањето на вкупните приходи е резултат на зголемувањето на приходите од продажба на производи и услуги за 9% во споредба со истиот период од минатата година и истите изнесуваат 105.468.000,00 денари. Останатите деловни приходи бележат идентично ниво во споредба со истиот период од минатата година.

Приходите од извршени услуги во поврзани субјекти изнесуваат 4.849.000,00 денари кои се намалени за 3% во однос на истиот период од минатата година и истите се однесуваат на приходите добиени по основ на закупнина и други услуги кон ХЕП „Водовод“.

**Вкупните деловни расходи** изнесуваат **106.659.442,00** денари и бележат зголемување од 12% во споредба со истиот период од минатата година, а планот е реализиран со 82%. Зголемувањето на трошоците се однесува на зголемените материјални трошоци за 50% и зголемувањето на нематеријалните трошоци за 8% во споредба со истиот период од минатата година.

Вкупниот **физички обем** од реализација на вода изнесува **3.034.115 м3** кои се за 4% намалени во споредба со истиот период од минатата година и тоа кај домаќинствата за 2%, а кај правните лица имаме намалување за 10% во споредба со истиот период од минатата година. Вкупниот **финансов обем** од реализација на вода изнесува **102.104.000,00** денари кои се за 8% зголемени во споредба со истиот период од минатата година и тоа кај домаќинствата имаме зголемување од 16%, а кај правните лица намалување од 4% во споредба со истиот период од минатата година.

**Амортизацијата** изнесува 14.198.576 денари и е зголемена за 4% во споредба со истиот период од минатата година, а планот е реализиран со 98%.

**Бруто платите** бележат намалување за 2% во споредба со истиот период од минатата година. Намалувањето на бруто платите е резултат на намалувањето на бројот на вработените според сатите за 2,8% во споредба со истиот период од минатата година (за 1-6 2019 година 213 вработени, а за 1-6 2018 година 219 вработени). Бројот на вработени за периодот 1-6 2018 изнесува 208, а за 1-6 2019 година изнесува 201 вработени.

ЈКП Водовод Битола во шестмесечниот период **јануари-јуни 2019** година, со позитивното финансиско работење овозможи покривање на севкупните расходи и реализирање на зацртаната програма и планот за работа за 2019 година.

## 1. ДИНАМИКА

На распределбата на вкупниот приход за период 01 - 06 2019 год.

Во 000 ден

ред.бр	ЕЛЕМЕНТИ	Остварено 4/6 2018	Остварено 1/6 2018	ПЛАН 1/6 2019	Остварено 4/6 2019	Остварено 1/6 2019	Инд. 7/4	Инд. 7/5	Инд. 6/3
1	2	3	4	5	6	7	8	9	10
1	<b>Вкупен приход</b>	<b>55,317</b>	<b>109,295</b>	<b>131,733</b>	<b>62,562</b>	<b>117,956</b>	108%	<b>90%</b>	<b>113%</b>
	Приходи од продажба на производи и услуги	50,035	96,673	115,422	55,284	105,468	109%	91%	110%
	Приходи од извршени услуги од поврзани субјекти	2,488	4,977	4,977	2,425	4,849	97%	97%	97%
	Приходи од сопствено учество			2,832					
	Останати деловни приходи	2,794	7,645	8,502	4,853	7,639	100%	90%	174%
2	<b>Вкупни расходи</b>	<b>47,774</b>	<b>94,850</b>	<b>129,815</b>	<b>50,025</b>	<b>106,659</b>	<b>112%</b>	<b>82%</b>	<b>105%</b>
	Материјални трошоци со амортизација	18,413	35,186	53,435	20,732	46,847	133%	88%	113%
	Нематеријални трошоци	5,459	11,829	23,380	5,739	12,788	108%	55%	105%
	Бруто плати	23,902	47,835	53,000	23,554	47,025	98%	89%	99%
3	<b>Вкупно добивка</b>	<b>7,543</b>	<b>14,445</b>	<b>1,918</b>	<b>12,537</b>	<b>11,296</b>	<b>78%</b>	<b>589%</b>	<b>166%</b>

### I ВКУПНИ ПРИХОДИ

1.1. Остварениот **вкупен приход** изнесува **117.955.777,00** денари, што е за 8% зголемен во споредба со мината година. Планот е реализиран 90%.

а) Според структурата, деловните приходи ја бележат следната динамика:

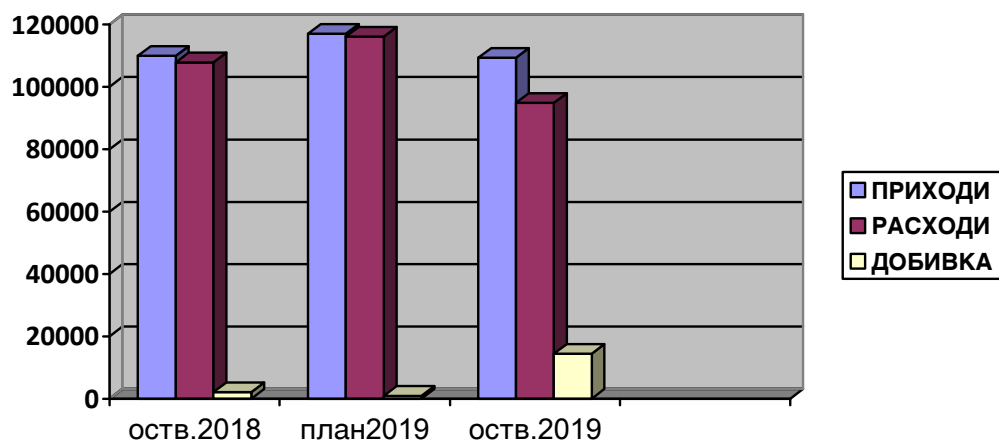
**1.1.1 приходите од продажба на производи и услуги** се зголемени за 9% во споредба со истиот период од минатата година, а планот е реализиран со 91%.

**1.1.2 Приходите од извршени услуги во поврзани субјекти** изнесуваат 4,849,000 денари кои се за 3% намалени во однос на истиот период од минатата година. Приходите од извршени услуги се однесуваат на приходите добиени по основ на закупнина и други услуги кон ХЕП „Водовод“.

**1.1.3** Во периодот јануари-јуни 2019 година нема реализација на средства на ставката **Приходи од сопствено учество**.

**1.1.4 Останатите деловни приходи** изнесуваат 7.639.000,00 денари кои се идентични во споредба со минатата година.

*Графички приказ на остварениот приход, расход и добивка за период  
јануари-јуни 2019 година во 000 ден.*



**Табела 1**

Формирањето на вкупниот приход беше по следните цени:

Ред број	Категорија на потрошувачи	Цена по м <sup>3</sup>
1	Домаќинства	28,15
2	Правни лица	48,60

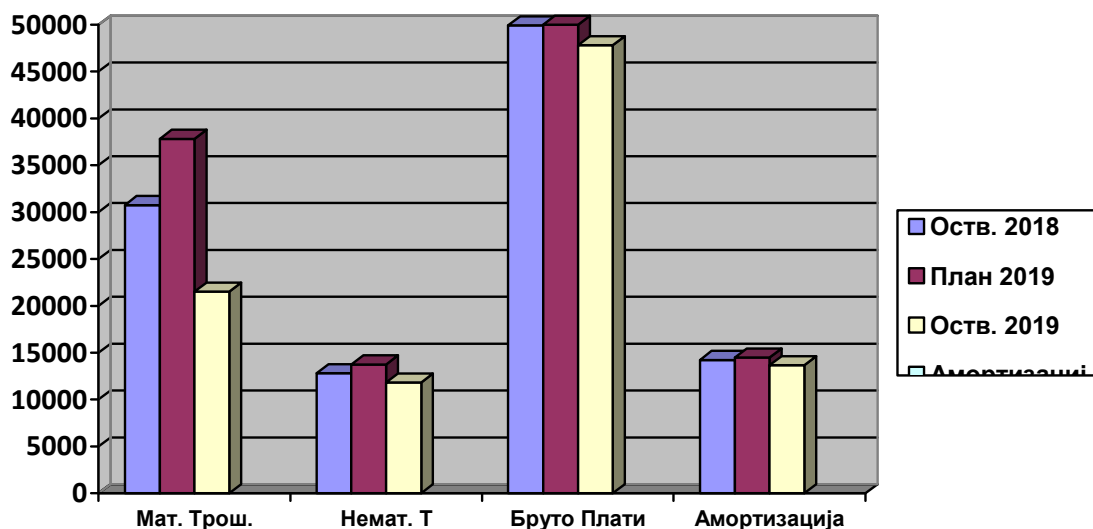
Цената на водата е формирана по цени согласно Решението од Регулаторната комисија за енергетика на Р.М. УП1 бр. 08-178/17 од 24.11.2017 година.

1.2. **Вкупните расходи** изнесуваат **106.659.442,00** денари и бележат зголемување од 12% во споредба со истиот период од минатата година. Споредени со планот вкупните расходи се реализирани 86%.

а) Според структурата, деловните расходи ја бележат следната динамика:

- вкупните материјални трошоци изнесуваат 32.647.997,00 денари и се зголемени за 81% во споредба со истиот период од минатата година, а планот е реализиран со 74%.
- нематеријалните трошоци изнесуваат 12.787.645,00 и се за 8% зголемени во споредба со истиот период од минатата година, а планот е реализиран со 80%.
- вкупните материјални и нематеријални трошоци со амортизацијата изнесуваат 59.634.218,00 денари и се зголемени за 37% во споредба со истиот период од минатата година, а планот е реализиран со 80%.

Графички приказ на материјални, нематеријалните трошоци и вкalkулираните плати за период јануари-јуни 2019 година во 000 ден.



Табела 2

## 2. ДИНАМИКА

На фактурирана реализација по Сектори за период 01 - 06 / 2019 год.  
Во 000 ден

ред.бр	Категорија на потрошувачи	Остварено 4/6 2018	Остварено 1/6 2018	ПЛАН 1/6 2018	Остварено 4/6 2019	Остварено 1/6 2019	Инд. 7/4	Инд. 7/5	Инд. 6/3
1	2	3	4	5	6	7	8	9	10
1	<b>Сектор за Водоснабдителни инсталации</b>	<b>49,901</b>	<b>96,094</b>	<b>114,742</b>	<b>54,882</b>	<b>104,714</b>	<b>109%</b>	<b>91%</b>	<b>110%</b>
*	Реализација од вода	48,863	94,937	110,442	52,778	102,104	108%	92%	108%
*	Одделение за Водоводна мрежа и приклучоци	759	874	3,500	1,934	2,264	259%	65%	255%
*	Одделение Водомерна работилница	279	283	800	170	346	122%	43%	61%
2	<b>Сектор за финансии сметководство и комерција</b>	<b>288</b>	<b>579</b>	<b>650</b>	<b>288</b>	<b>578</b>	<b>100%</b>	<b>89%</b>	<b>100%</b>
*	Одделение за сметководство	288	579	650	288	578	100%	89%	100%
3	<b>Сектор за технички работи и развој</b>			<b>30</b>	<b>114</b>	<b>176</b>		<b>587%</b>	
*	Одделение Возен парк			30	114	176		587%	
4	<b>Вкупно 1+2+3</b>	<b>50,189</b>	<b>96,673</b>	<b>115,422</b>	<b>55,284</b>	<b>105,468</b>	<b>109%</b>	<b>91%</b>	

**2.1.** Остварената фактурирана реализација од **Сектор за Водоснабдителни инсталации** е за 9% зголемени во споредба со истиот период од минатата година, а планот е реализиран со 91%.

Според структурата, фактурираната реализација ја бележи следната динамика:

а) **Фактурираната реализација од вода** изнесува **102.104.000,00** денари и е за 8% зголемена во споредба со истиот период од минатата година.

б) Реализацијата во **Одделението за водоводна мрежа и приклучоци** изнесува **2.263.641.053,00** денари и бележи стапка на зголемување во висина од 159% во споредба со истиот период од минатата година, а планот е реализиран со 65%.

в) Реализацијата во **одделението водомерна работилница** изнесува **346.464,00** денари и бележи зголемување во висина од 22% во споредба со истиот период од лани, а планот е реализиран со 43%.

**2. 2.** Реализацијата во **Секторот Финансии сметководство и комерција**, во одделението за сметководство изнесува **578.920,00** денари и се идентични во споредба со истиот период од минатата година, а планот е реализиран со 89%.

**2. 3.** Вкупната реализација во **Секторот за Водоснабдителни инсталации, Секторот за технички работи и развој и Секторот Финансии сметководство и комерција** изнесува **105.467,000,00** денари и се за 9% зголемени во споредба со истиот период од лани, а планот е реализиран со 91%.

### 3. Д И Н А М И К А

**На остварениот финансов обем на реализација од вода за период 01-06 2019 год.**

**Во 000 ден.**

Ред. бр	Категорија на потрошувачи	Остварено 4/6 2018	Остварено 1/6 2018	ПЛАН 1/6 2018	Остварено 4/6 2019	Остварено 1/6 2019	Инд. 7/4	Инд. 7/5	Инд. 6/3
1	2	7	7	5			8	9	10
1	Домаќинства	27,596	54,199	65,730	32,459	62,807	116%	96%	118%
2	Правни лица	21,267	40,738	44,712	19,592	39,297	96%	88%	92%
	<b>Вкупно</b>	48,863	94,937	110,442	52,051	102,104	108%	92%	107%

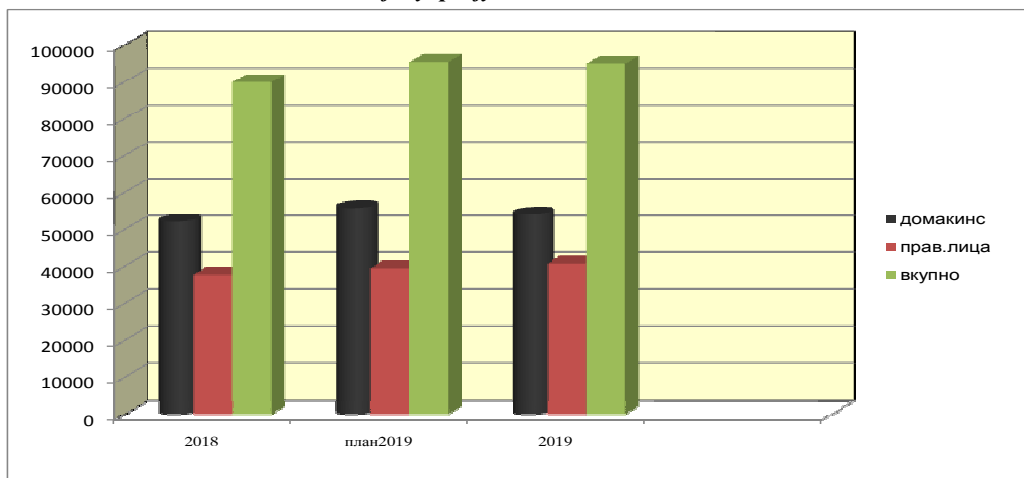
3.1. Од прикажаниот компаративен преглед за динамиката за остварениот **финансов обем** на реализација од вода за шестмесечниот период јануари-јуни 2019 година, може да се согледа следното:

Вкупниот финансов обем од реализација на вода изнесува 102.216.000,00 денари кои се за 8% зголемени во споредба со истиот период од минатата година, а планот е реализиран со 92%.

3.1.1. Кај **домаќинствата** имаме зголемување од 16% во споредба со истиот период од минатата година, а планот е реализиран со 96%.

3.1.2. Кај **правните лица** имаме намалување од 4% во споредба со истиот период од минатата година, а планот е реализиран со 88%.

Графички приказ на остварениот финансирован обем на реализација од вода за период јануари-јуни 2019 година во 000 ден.



Табела 3

## 4. ДИНАМИКА

### На остварениот физичкиот обем на реализација од вода за период 01-06 2019 год.

Ред. бр	Категорија на потрошувачи	Остварено 4/6 2018	Остварено 1/6 2018	ПЛАН 1/6 2019	Остварено 4/6 2019	Остварено 1/6 2019	Инд. 7/4	Инд. 7/5	Инд. 6/3
1	2	3	7	5			8	9	10
1	Домаќинства	1,169,379	2,251,478	2,335,000	1,156,547	2,216,311	98%	98%	99%
2	Правни лица	473,775	913,236	920,000	407,475	817,804	90%	90%	86%
	<b>Вкупно</b>	1,643,154	3,164,714	3,255,000	1,564,022	3,034,115	96%	96%	95%

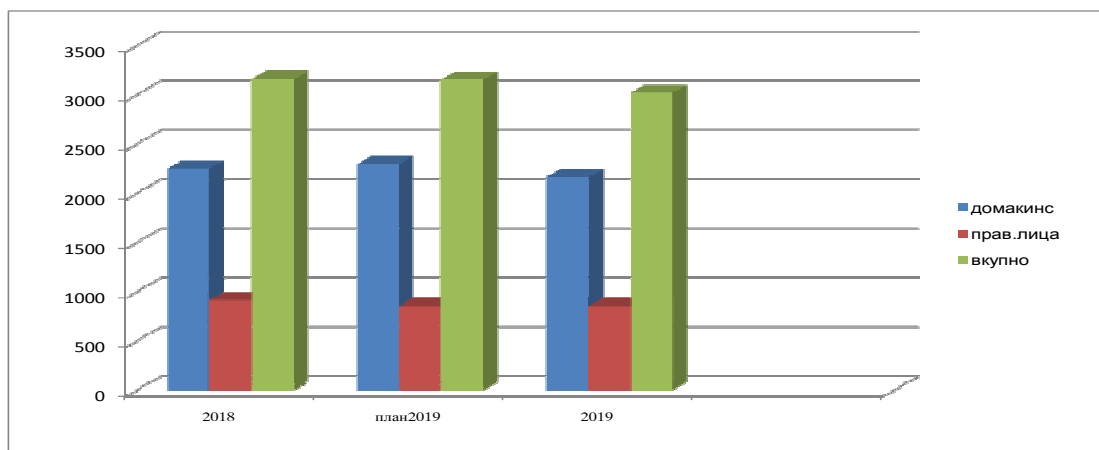
4.1. Од прикажаниот компаративен преглед за динамиката за остварениот **физички обем** на реализација од вода за шестмесечниот период јануари-јуни 2019 година, може да се согледа следното:

Вкупниот физички обем од реализација на вода изнесува **3.034.115 м3** кои се за 4% намалени во споредба со истиот период од лани, а планот е реализиран со 96%.

4.1.1. Кај **домаќинствата** имаме намалување од 2% во споредба со истиот период од лани, а планот е реализиран со 98%.

4.1.2. Кај **правните лица** имаме намалување од 10% во споредба со истиот период од лани, а планот е реализиран со 90%.

*Графички приказ на остварениот физички обем на реализација од вода за период  
јануари-јуни 2019 година во м3*



**Табела 4**

**II ВКУПНИ РАСХОДИ**

**5. Д И Н А М И К А**  
**на деловните расходи за период 01-06 2019 година**

Кonto	Назив	ОСТВАРЕНО 4/6 2018	ОСТВАРЕНО 1/6 2018	ПЛАН 1/6 2019	ОСТВАРЕНО 4/6 2019	ОСТВАРЕНО 1/6 2019	Инд. 7/4	Инд. 7/5	Инд. 6/3
1	2	3	4	5	6	7	8	8	9
400	ПОТРОШЕН МАТЕРЈАЛ	4,753,989	5,950,461	15,500,000	757,474.62	9,667,167.00	162%	62%	16%
401	ПОТРОШЕНО ПОМОШ. КАНЦ. МАТЕРИЈАЛИ	553,894	1,034,227	3,000,000	1,911,550.50	2,974,023.00	288%	99%	345%
402	ТРОШОЦИ ЗА ЕНЕРГИЈА	1,414,973	2,662,253	8,250,000	994,559.33	4,312,674.00	162%	52%	70%
407	ТРОШОЦИ ЗА СИТЕН ИНВЕНТАР, АМБАЛАЖА И АВТОГУМИ	1,740,654	3,594,611	4,000,000	2,339,737.00	4,184,543.00	116%	105%	134%
411	ПТТ УСЛУГИ, ТЕЛЕФОНСКИ УСЛУГИ И ИНТРНЕТ	317,710	631,811	600,000	256,449.00	691,914.00	110%	115%	81%
413	УСЛУГИ ЗА ОДРЖУВАЊЕ И ЗАШТИТА	3,638,072	2,310,976	3,750,000	1,111,325.00	1,621,947.00	70%	43%	31%
414	ЗАКУПНИНА	235,413	469,756	485,000	234,846.00	469,683.00	100%	97%	100%
415	КОМУНАЛНИ УСЛУГИ	421,607	353,401	450,000	169,552.00	349,376.00	99%	78%	40%
417	ТРОШОЦИ ЗА РЕКЛАМА И ПРОПАГАНДА	299,371	118,653	650,000	68,136.00	126,272.00	106%	19%	23%
419	ОСТАНАТИ УСЛУГИ	357,553	938,170	1,750,000	2,087,329.00	4,088,318.00	436%	234%	584%
422	ОСТАНАТИ ТРОШОЦИ ЗА ВРАБОТЕНИТЕ	387,189	3,452,378	5,750,000	3,701,960.00	4,162,080.00	121%	72%	956%
440	ДНЕВНИЦИ ЗА СЛУЖБЕНИ ПАТУВАЊА И ПАТНИ ТРОШОЦИ	250,565	102,452	175,000	103,553.00	194,936.00	190%	111%	41%
441	НАДОМЕСТ НА ТРОШОЦИТЕ НА ВРАБОТ. ПОДАРОЦИ И ПОМОШТИ	44,744	298,205	250,000	149,566.00	189,750.00	64%	76%	334%



442	ТРОШ. ЗА НАДОМЕСТ НА ЧЛЕНОВИ НА УО И НО	216,666	433,344	435,000	216,672.00	433,344.00	100%	100%	100%
443	СПОНЗОРСТВА И ДОНАЦИИ	236,646	671,930	1,100,000	293,174.00	447,896.00	67%	41%	124%
444	ТРОШОЦИ ЗА РЕПРЕЗЕНТАЦИЈА	276,882	220,628	300,000	177,083.00	307,635.00	139%	103%	64%
445	ТРОШОЦИ ЗА ОСИГУРУВАЊЕ	1,641,916	3,359,301	3,750,000	1,108,342.00	2,463,907.00	73%	66%	68%
446	БАНКАРСКИ УСЛУГИ И ТРОШОЦИ ЗА ПЛАТЕН ПРОМЕТ	95,106	216,894	195,000	102,029.00	202,243.00	93%	104%	107%
447	ДАНОЦИ КОИ НЕ ЗАВИСАТ ОД РЕЗУЛТАТОТ, ЧЛАНАРИНИ И ДРУГИ ДАВАЧКИ	272,322	472,012	400,000	282,275.00	464,970.00	99%	116%	104%
449	ОСТАНАТИ НЕМАТЕРИЈАЛНИ ТРОШОЦИ.	446,128	834,829	1,000,000	916,283.00	2,282,138.00	273%	228%	205%
455	ВРЕДНОСНО УСОГЛАСУВАЊЕ НА КРАТКОРОЧНИ ПОБАРАУВАЊА	2,841	488,725	6,000,000	60,731.00	1,970,182.00	403%	33%	2138%
469	ОСТАНАТИ РАСХОДИ ОД РАБОТЕЊЕТО		49,401						
469	ОСТАНАТИ РАСХОДИ ОД РАБОТЕЊЕТО	516,935	3,502,607	1,250,000	1,263,188.00	2,692,509.00	77%	215%	244%
474	РАСХОДИ ОД КАМАТИ	1,100,957	1,178,571	1,050,000	1,066,446.00	1,138,135.00	97%	108%	97%
	<b>ВКУПНО материјални трошоци</b>	<b>14,120,425</b>	<b>18,064,323</b>	<b>44,185,000</b>	<b>13,632,918</b>	<b>32,647,997</b>	<b>181%</b>	<b>74%</b>	<b>97%</b>
	<b>ВКУПНО нематеријални трошоци</b>	<b>5,101,708</b>	<b>11,828,899</b>	<b>15,905,000</b>	<b>5,739,342</b>	<b>12,787,645</b>	<b>108%</b>	<b>80%</b>	<b>112%</b>
	<b>ВКУПНО материјални и нематеријални трошоци</b>	<b>19,222,133</b>	<b>29,893,222</b>	<b>60,090,000</b>	<b>19,372,260</b>	<b>45,435,642</b>	<b>152%</b>	<b>76%</b>	<b>101%</b>
430	ПРЕСМЕТАНА АМОРТИЗАЦИЈА	7,110,112	13,668,630	14,500,000	7,099,288	14,198,576	104%	98%	100%
	<b>ВКУПНО материјални и нематеријални трошоци со амортизација</b>	<b>26,332,245</b>	<b>43,561,852</b>	<b>74,590,000</b>	<b>26,471,548</b>	<b>59,634,218</b>	<b>137%</b>	<b>80%</b>	<b>101%</b>
420	ПЛАТА, НАДОМЕСТОЦИ ОД ПЛАТА	25,309,625	47,835,482	50,000,000	23,554,306.00	47,025,224	98%	94%	93%
	<b>ВКУПНО РАСХОДИ</b>	<b>51,641,870</b>	<b>94,849,708</b>	<b>124,590,000</b>	<b>50,025,854</b>	<b>106,659,442</b>	<b>112%</b>	<b>86%</b>	<b>97%</b>

**5.1. Вкупните деловни расходи** изнесуваат **106.659.442,00** денари и бележат зголемување од 12% во споредба со истиот период од минатата година, а планот е реализиран со 86%.

**5.1.1. материјални трошоци** изнесуваат **32.647.997,00** денари и се зголемени за 81% во споредба со истиот период од минатата година, а планот е реализиран со 74%.

**5.1.2. нематеријални трошоци** кои изнесуваат **12.787.645,00** денари се зголемени за 8% во споредба со истиот период од минатата година, а планот е реализиран со 80%.

**5.1.3. вкупните материјални и нематеријални трошоци со амортизацијата** изнесуваат **59.634.218,00** денари кои се за 37% зголемени во споредба со истиот период од минатата година, а планот е реализиран со 80%.

**5.2. Амортизацијата** е зголемена за 4% во споредба со истиот период од минатата година, а планот е реализиран со 98%.

**5.3. Вкалкулираните плати** се намалени за 2% во споредба со истиот период од минатата година, а планот е реализиран со 94%.

## 6. Д И Н А М И К А

на материјалните трошоци за период 01-06 месец / 2019 аналитика

Во ден.

Кonto	Кonto Назив	ОСТВАРЕНО 1-6 2018	ОСТВАРЕНО 1-6 2019	ИНДЕКС 4/3
1	2	4	4	5
40000	ПОТРОШЕНА СИРОВА ВОДА	1,807,552	7,155,767.00	396%
40001	ПОТРОШЕНИ ХЕМ. И ДР. МАТ.	1,598,819	321,620.00	20%
40040	ПОТРОШЕНО РЕЗЕРВНИ ДЕЛОВИ	2,211,558	1,656,331.18	75%
40041	ПОТРОШЕНИ РЕЗЕРВНИ ДЕЛОВИ-ВОЗЕН ПАРК	332,532	533,449.37	160%
40100	ПОТРОШЕНО КАНЦАЛАРИСКИ МАТЕРИЈАЛ	302,787	282,354.00	93%
40110	ПОТРОШЕНО ПОМОШНИ МАТЕРИЈАЛИ	731,440	2,691,669.00	368%
40200	ПОТРОШЕНО ЕЛЕКТРИЧНА ЕНЕРГИЈА	1,475,200	2,859,376.00	194%
40284	ПОТРОШЕНИ ГОРИВАВА ЗА ГРЕЕЊЕ	376,414	454,023.00	121%
40285	ПОТРОШЕНО ГОРИВО НА ТРАНСПОРТНИ СРЕДСТВА	810,639	977,072.00	121%
40286	ПОТРОШЕНО МОТОРНИ МАСЛА АНТИФРИЗ И ДР.		22,202.92	
40700	СИТЕН ИНВЕНТАР-ОТПИС	3,594,611	4,184,543.00	116%
41100	ТРОШОЦИ ЗА ПТТ УСЛУГИ ВО ЗЕМЈАТА	353,950	363,450.00	103%
41110	ТРОШОЦИ ЗА ПИСМОНОСНИ УСЛУГИ	54,866	66,470.00	121%
41120	ПРОВИЗИЈА ЗА НАПЛАТА НА СМЕТКИ 5%	178,735	218,794.00	122%
41130	ДРУГИ ТРАНСПОРТНИ ТРОШОЦИ	44,260	43,200.00	98%
41300	УСЛУГИ ЗА ТЕКОВНО ОДРЖУВАЊЕ НА ВОДОВОДНИ ЛИНИИ	1,744,293	1,032,032.00	59%
41310	УСЛУГИ ЗА ТЕКОВНО ОДРЖУВАЊЕ НА ВОЗЕН ПАРК	283,669	281,206.00	99%
41320	УСЛУГИ ЗА ТЕКОВНО ОДРЖУВАЊЕ НА ДР. СРЕДСТВА	283,014	308,709.00	109%
41400	ЗАКУПНИНА НА ДЕЛОВНИ ПРОСТОРИИ	469,756	469,683.00	100%
41541	ТРОШОЦИ ЗА ЃУБРЕ	250,672	188,004.00	75%
41560	УСЛУГА ЗА КОРИСТЕЊЕ НА ПАТАРИНА	11,600	12,004.00	103%
41595	ДРУГИ УСЛУГИ	91,129	15,384.00	17%
41700	ТРОШОЦИ ЗА ПРОПАГАНДИ И РЕКЛАМИ	118,653	133,984.00	113%
41900	ТРОШОЦИ ЗА ИСТАК. НА ФИРМИ И РЕГИСТР. НА ВОЗИЛА	204,437	126,272.00	62%
41940	УСЛУГИ ЗА КОНТРОЛА НА КВАЛИТЕТ, АТЕСТИРАЊЕ НА ДОБРА И УСЛУГИ	324,560	347,322.00	107%
41950	ТРОШОЦИ ЗА ТЕНДЕРИ	61,861	103,674.00	168%
41990	УСЛУГИ ЗА АГЕНЦИИ ЗА ВРАБОТУВАЊЕ	347,312	3,295,470.00	949%
42200	ОТПРЕМНИНА	87,262	173,299.00	199%
42220	ЈУБИЛЕЈНИ НАГРАДИ	230,217	653,468.00	284%

42230	РЕГРЕС ЗА ГОДИШЕН ОДМОР	2,759,931	2,888,893.00	105%
42240	ПОМОШТИ	374,968	446,420.00	119%
44000	ДНЕВНИЦИ ЗА СЛУЖБЕНО ПАТУВАНЈЕ ВО ЗЕМАТА	65,775	100,657.00	153%
44001	ДНЕВНИЦИ ЗА СЛУЖБЕНО ПАТУВАНЈЕ ВО СТРАНСТВО	35,447	77,483.00	219%
44011	ТРОШОЦИ ЗА ПРЕВОЗ ЗА СЛУЖ. ПАТУВАЊЕ ВО СТРАНСТВО	1,230	16,796.00	1366%
44150	ЗДРАВСТВЕНИ УСЛУГИ	248,720	125,350.00	50%
44160	УСЛУГИ ЗА СОВЕТУВАНЈЕ И СЕМИНАРИ	25,571	16,086.00	63%
44161	УСЛУГИ ЗА ТЕКОВНИ ПОТРЕБИ ЗА СТРУЧНО ОБРАЗОВАНИЈЕ	23,914	48,314.00	202%
44299	ТРОШОЦИ ЗА УО И НО	433,344	433,344.00	100%
44320	СПОНЗОРСТВА И ПОМОШТИ	506,400	328,900.00	65%
44330	СПОНЗОРСТВА И ПОМОШТИ НА ФИЗ. ЛИЦА	165,530	118,996.00	72%
44401	ТРОШОЦИ ЗА РЕПРЕЗЕНТАЦИЈА	220,628	307,635.00	139%
44500	ПРЕМИИ ЗА ОСИГУРУВАНЕ	3,359,301	2,463,907.00	73%
44600	НАДОМЕСТ НА ТРОШОЦИ НА ПЛАТНИОТ ПРОМЕТ	215,016	200,909.00	93%
44610	НАДОМЕСТ НА БАНКАРСКИ УСЛУГИ ЗА КWB	1,878	1,334.00	71%
44700	ДАНОК НА НЕДВИЖНОСТИ	120		
44720	БЕНИФИЦИРАН СТАЖ	19,330	953.00	5%
44730	ЧЛАНАРИНА НА ДРУГИ ЗДРУЖЕНИЈА НА ПРЕТПРИЈАТИЈА	162,122	270,366.00	167%
44790	ТРОШОЦИ ЗА СУДСКИ ИЗДАТОЦИ	128,959	70,696.00	55%
44791	АДМИНИСТРАТ ТАКСИ И ИЗДАТОЦИ	161,481	122,955.00	76%
44940	ТРОШОЦИ ЗА ФИН. РЕВИЗИЈА		9,000.00	
44950	ТРОШ ЗА АДВОКАТ УСЛУГИ	648,543	2,120,392.00	327%
44991	ОСТАНАТИ НЕМАТЕРИЈАЛНИ ТРОШОЦИ	37,954	55,216.00	145%
44995	ДРУГИ НЕМАТЕРЈАЛНИ ТРОШ	148,332	97,530.00	66%
45500	ОТПИС ИИСПРАВКА НА НА НЕНАПЛАТЕНИТЕ ПОБАРУВАЊА	488,725	1,970,182.00	403%
46831	НАДОМЕСТОК НА ШТЕТИ КОН ТРЕТИ ЛИЦА	49,401		
46900	ДОПОЛНОИТЕЛНО УТВРДЕНИ РАСХОДИ ОД ПОРАНЕШНИ ГОДИНИ	3,502,607	2,692,509.00	77%
47400	КАМАТИ ПО ОСНОВ НА ОБВСКИ ЗА ОСНОВНИ СРЕД.	206,454	154,054.00	75%
47401	КАМАТИ ОД КРЕДИТИ ОД КFW БАНКА	967,627	967,627.00	100%
47410	КАМАТИ ПО ОСНОВ НА ОБВРСКИ ЗА ОБРТНИ СРЕД.	4,490	16,454.00	366%
	<b>ВКУПНО МАТЕРИЈАЛНИ ТРОШОЦИ</b>	<b>18,064,323</b>	<b>32,647,997</b>	<b>181%</b>
	<b>ВКУПНО НЕМАТЕРИЈАЛНИ ТРОШОЦИ</b>	<b>11,828,899</b>	<b>12,787,645</b>	<b>108%</b>
	<b>ВКУПНО МАТЕРИЈАЛНИ И НЕМАТЕРИЈАЛНИ ТРОШОЦИ</b>	<b>29,893,222</b>	<b>45,435,642</b>	<b>152%</b>
43000	АМОРТИЗАЦИЈА ПО МИНИМАЛНИ СТАПКИ	13,668,630	14,198,576	104%
	<b>ВКУПНО МАТЕРИЈАЛНИ И НЕМАТЕРИЈАЛНИ ТРОШОЦИ СО АМОРТИЗАЦИЈА</b>	<b>43,561,852</b>	<b>59,634,218</b>	<b>98%</b>
42000	ВКАЛКУЛИРАНИ ПЛАТИ	47,835,482	47,025,224	98%
	<b>ВКУПНО РАСХОДИ</b>	<b>94,849,708</b>	<b>106,659,442</b>	<b>112%</b>

### III ВКУПНА ДОБИВКА (ЗАГУБА)

Вкупната **добивка** за периодот јануари-јуни 2019 година изнесува **11.296.335,00** денари. ЈКП Водовод Битола со позитивното финасиско работење за периодот јануари-јуни 2019 година овозможи покривање на севкупните расходи и реализирање на зацртаниот план и програма.

ЈКП „Водовод“ Битола од остварениот вишок средства во првото полугодие јануари-јуни 2019 година инвестира **11.560.000,00** денари од кои; **8.800.000,00** денари за набавка на транспортни средства, а остатокот од **2.760.000,00** денари се инвестирани во друга опрема (машини уреди и електронски сметачки машини).

Јули 2019  
Одделение за Финансии  
план и анализа  
**ЈКП „ВОДОВОД“**  
**Битола**