

ЈКП "ВОДОВОД" - БИТОЛА

АНАЛИЗА

НА

СТОПАНСКОТО РАБОТЕЊЕ

ЗА ПЕРИОД ЈАНУАРИ - МАРТ 2019

МАЈ 2019

УСЛОВИ ЗА СТОПАНСКО РАБОТЕЊЕ ЗА ПЕРИОД ЈАНУАРИ-МАРТ 2019 ГОДИНА

ЈКП „Водовод“ Битола во период јануари-март 2019 година регистрира позитивен резултат во финансиското работење, односно оствари **добивка** од **5.948.948,00** денари. Постигнатиот позитивен финансиски резултат се должи на зголемувањето на ставката на вкупните приходи за 7% и од намалувањето на вкупните нематеријални расходи за 24% во споредба со истиот период од мината година.

Вкупните приходи и расходи за периодот јануари-март 2019 година изнесуваат;

- Вкупно остварениот приход изнесува	57.896.311,00 ден.
- Вкупните расходи изнесуваат	51.943.364,00 ден.
- Добивката изнесува	5.948.948,00 ден.

Остварен е **вкупен приход** во износ од **57.896.311,00** денари кој е за 7% зголемен во споредба со истиот период од мината година, а планот е реализиран со 88%. Зголемувањето на вкупните приходи е резултат на зголемувањето на приходите од продажба на производи и услуги за 11% во споредба со истиот период од минатата година.

Намалување на приходите имаме на ставката Останати деловни приходи за 27% во споредба со истиот период од минатата година и истите изнесуваат **3.526.000,00** денари.

Приходите од извршени услуги во поврзани субјекти изнесуваат 2.488.462,00 денари кои се идентични во однос на истиот период од минатата година и истите се однесуваат на приходите добиени по основ на закупнина и други услуги кон ХЕП „Водовод“.

Вкупните деловни расходи изнесуваат **51.943.364,00** денари и бележат зголемување од 12% во споредба со истиот период од минатата година, а планот е реализиран со 80%. Зголемувањето се однесува на зголемените материјални трошоци и амортизацијата за 48% во споредба со истиот период од мината година.

Вкупниот **физички обем** од реализација на вода изнесува **1.484.671 м3** кои се за 3% намалени во споредба со истиот период од минатата година и тоа кај правните лица за 5%, а кај домаќинствата за 2% во споредба со истиот период од минатата година. Вкупниот **финансов обем** од реализација на вода изнесува **49.437.737,00** денари кои се за 7% зголемени во споредба со истиот период од минатата година и тоа кај домаќинствата за 5%, а кај правните лица имаме еднаква реализација на вода во споредба со истиот период од минатата година.

Амортизацијата изнесува **7.099.288,00** и е зголемена за 3% во споредба со истиот период од минатата година, а планот е реализиран со 95%.

Бруто платите бележат намалување за 2% во споредба со истиот период од минатата година. Намалувањето на бруто платите е резултат на намалувањето на бројот на вработените според работните сати и тоа за 2,8 % во споредба со истиот период од минатата година. За периодот 1-3 2019 година според работните сати имаме 212 вработени, а за 1-3 2018 година 218 вработени по работни сати, што значи дека реално имаме намалување на бруто плата по вработен. Бројот на вработени за периодот 1-3 2019 изнесува 208, а за 1-3 2018 година изнесуваше 204 вработени.

ЈКП Водовод Битола во тримесечниот период **јануари-март 2019** година, со позитивното финансиско работење овозможи покривање на севкупните расходи и реализирање на зацртаната програма и планот за работа за 2019 година.

1. ДИНАМИКА

На распределбата на вкупниот приход за период 01 -03 2019 год.

Во 000 ден						
ред.бр	ЕЛЕМЕНТИ	Остварено 2018	ПЛАН 2019	Остварено 2019	Инд. 5/3	Инд. 5/4
1	2	5	4	5	6	7
1	Вкупен приход	53,978	66,010	57,896	107%	88%
	Приходи од продажба на производи и услуги	46,639	57,855	51,945	111%	90%
	Приходи од извршени услуги од поврзани субјекти	2,488	2,488	2,425	97%	97%
	Приходи од сопствено учество		1,416			
	Останати деловни приходи	4,851	4,251	3,526	73%	83%
2	Вкупни расходи	46,241	64,907	51,948	112%	80%
	Материјални трошоци со амортизација	15,939	26,717	23,613	148%	88%
	Нематеријални трошоци	6,368	11,690	4,865	76%	42%
	Бруто плати	23,934	26,500	23,470	98%	89%
3	Вкупно добивка	7,737	1,103	5,948	77%	539%

I ВКУПНИ ПРИХОДИ

1.1. Остварениот **вкупен приход** изнесува **57.896.311,00** денари, што е за 7% зголемен во споредба со мината година. Планот е реализиран 88%.

а) Според структурата, деловните приходи ја бележат следната динамика:

1.1.1 приходите од продажба на производи и услуги се зголемени за 11% во споредба со истиот период од минатата година, а планот е реализиран со 90%.

1.1.2 Останатите деловни приходи изнесуваат 3.526.000,00 денари и се намалени за 27% во споредба со минатата година, а планот е реализиран со 83%.

1.1.3 Приходите од извршени услуги во поврзани субјекти изнесуваат 2.488.462,00 денари кои се идентични во однос на истиот период од минатата година. Приходите од извршени услуги се однесуваат на приходите добиени по основ на закупнина и други услуги кон ХЕП „Водовод“.

2. ДИНАМИКА

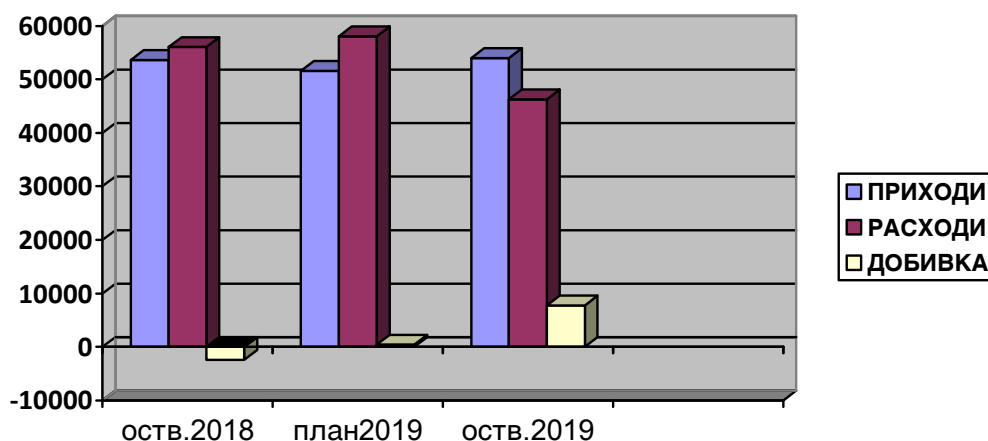
На распределбата на останати приходи за период 01 - 03 2019 год.

Конто	ВИД НА ПРИХОД	ОСТВАРЕНО 2018	ОСТВАРЕНО 2019	ИНД.4/3
1	2	3	4	5
76500	НАПЛАТЕНИ ОТПИШАНИ ПОБАРУВАЊА	1,153,932	745,236	65
76531	ПРИХОДИ ОД ПОРАНЕШНИ ГОДИНИ	2,942		
76920	ПРИХОДИ ОД НАДОМЕСТ НА ШТЕТА ОД ОСИГУРИТЕЛНИ КОМПАНИИ	1,680,589	1,068,614	64
76931	ПРИХОДИ ОД МИНАТИ ГОДИНИ ВОДА	784,642	1,162,944	148
76991	ПРИХОДИ ОД СУДСКИ ТРОШОЦИ	119,570	325,840	273
76995	ДРУГИ ВОНРЕДНИ ПРИХОДИ	1,304		
77400	ПРИХОДИ ОД КАМАТИ	1,108,338	223,586	20
	ВКУПЕН ПРИХОД	4,851,317	3,526,220	73

1.1.4 останатите деловни приходи се намлени за 27% во споредба со истиот период од минатата година.

Според структурата останатите деловни приходи се намалени како резултат на; намалените приходи од наплатени отпишани побарувања за 35%, намалените приходи од надоместок на штети од осигурителни компании за 36%, и намалените приходи од камти за 80%. Зголемување имаме кај; приходите од судски трошоци за 173%, и приходите од минати години за 48% во споредба со истиот период од минатата година

Графички приказ на остварениот ПРИХОД, РАСХОД и ДОБИВКА за период јануари-март 2019 година во 000 ден.



Табела 1

1.2. **Вкупните расходи** изнесуваат **51.949.364,00** денари и бележат намалување 17% во споредба со истиот период од минатата година. Споредени со планот вкупните расходи се реализирани 77%.

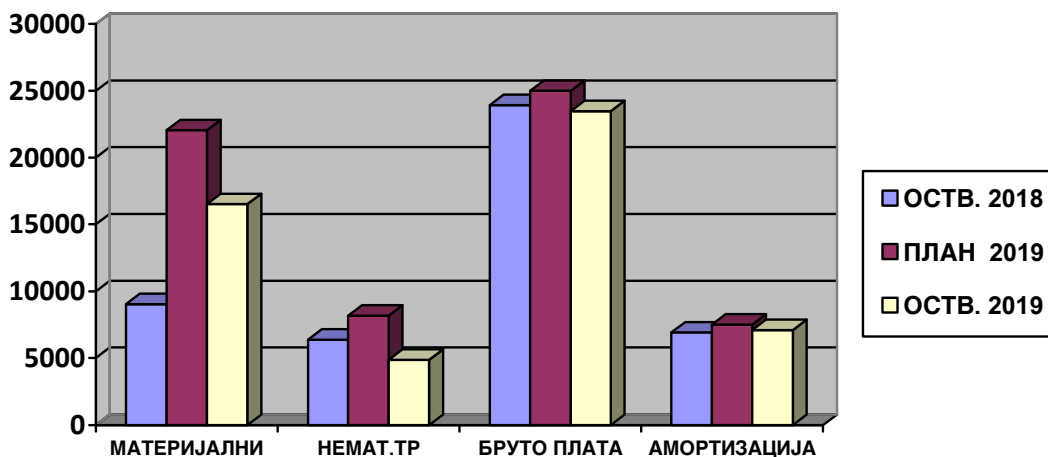
а) Според структурата, деловните расходи ја бележат следната динамика:

- вкупните материјални трошоци изнесуваат 16.514.171,00 денари и се зголемени за 83% во споредба со истиот период од минатата година, а планот е реализиран со 75%.
- нематеријалните трошоци изнесуваат 4.864.987,00 денари и се за 24% намалени во споредба со истиот период од минатата година, а планот е реализиран со 59%.
- вкупните материјални и нематеријални трошоци изнесуваат 21.379.158,00 денари и се за 39% зголемени во споредба со истиот период од минатата година, а планот е реализиран со 71%.
- вкупните материјални трошоци со амортизацијата изнесуваат 28.478.446,00 денари и се зголемени за 28% во споредба со истиот период од минатата година, а планот е реализиран со 75%.

Формирањето на вкупниот приход беше по следните цени:

Ред број	Категорија на потрошувачи	Цена по м ³
1	Домаќинства	28,15
2	Правни лица	48,60

Графички приказ на остварените РАСХОДИ за период јануари-март 2019 година во 000 ден.



Табела 2

4. Д И Н А М И К А

На фактурирана реализација по Сектори за период 01-03 2019 год.

ред.бр	Категорија на потрошувачи	Остварено 2018	ПЛАН 2019	Остварено 2019	Инд. 5/3	Инд. 5/4
1	2	5	4	5	6	7
1	Сектор за Водоснабдителни инсталации	46,350	57,808	51,542	111%	89%
*	Реализација од вода	46,074	55,221	49,438	107%	90%
*	Одделение за Водоводна мрежа и приклучоци	115	2,125	1,934	1682%	91%
*	Одделение Водомерна работилница	161	462	170	106%	37%
2	Сектор за финансии сметководство и комерција	289	300	289	100%	96%
*	Одделение за сметководство	289	300	289	100%	96%
3	Сектор за технички работи и развој			114		
*	Одделение Возен парк			114		
4	Вкупно 1+2+3	46,639	58,108	51,945	111%	89%

2.1. Остварената фактурирана реализација од **Сектор за Водоснабдителни инсталации** е за 11% зголемени во споредба со истиот период од минатата година, а планот е реализиран со 89%.

Според структурата, фактурираната реализација ја бележи следната динамика:

а) **Фактурираната реализација од вода** изнесува **49.437,737,00** денари и е за 7% зголемена во споредба со истиот период од лани, а планот е реализиран со 90%.

б) Реализацијата во **Одделението за водоводна мрежа и приклучоци** изнесува **1.934.529,00** денари и бележи стапка на зголемување во висина од 682% во споредба со истиот период од минатата година.

в) Реализацијата во **одделението водомерна работилница** изнесува **170.163,00** денари и бележи зголемување во висина од 6% во споредба со истиот период од лани, а планот е реализиран со 37%.

2. 2. Реализацијата во **Секторот Финансии сметководство и комерција**, во одделението за сметководство изнесува **288.960,00** денари и се идентични во споредба со истиот период од минатата година, а планот е реализиран со 96%.

2. 3. Вкупната реализација во **Секторот за Водоснабдителни инсталации, Секторот за технички работи и развој и Секторот Финансии сметководство и комерција** изнесува **51.945.509,00** денари и се за 11% зголемени во споредба со истиот период од лани, а планот е реализиран со 89%.

5. Д И Н А М И К А

На остварениот финансво обем на реализација од вода за период
01-03 2019 год.

во 000 ден.

ред.бр	Категорија на потрошувачи	Остварено 1/3 2018 во илјади денари	ПЛАН 1/3 2019 во илјади денари	Остварено 1/3 2019 во илјади денари	Инд. 5/3	Инд. 5/4
1	2	5	4	5	6	7
1	Домаќинства	26,603	29,902	29,902	112%	100%
2	Правни лица	19,471	19,509	19,536	100%	100%
	Вкупно	46,074	49,411	49,438	107%	100%

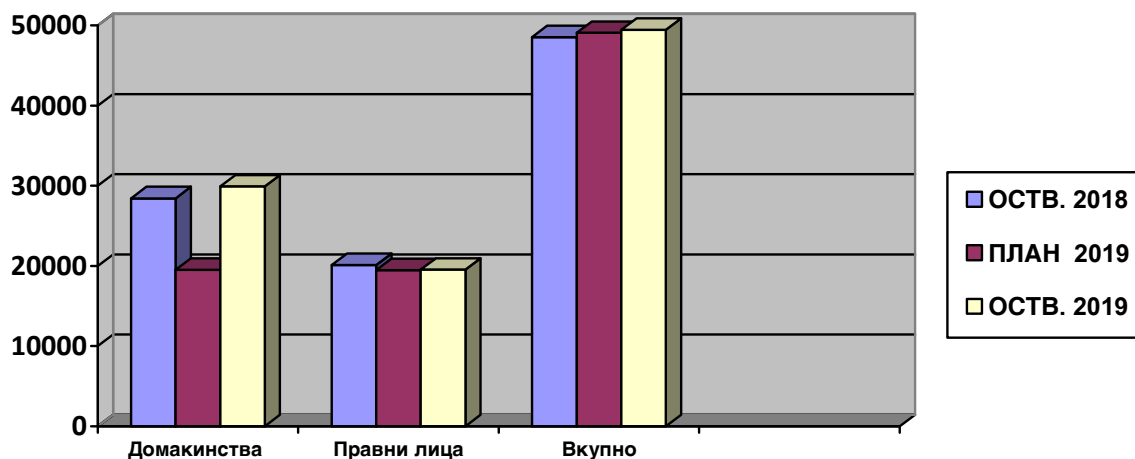
3.1. Од прикажаниот компаративен преглед за динамиката за остварениот **финансов обем** на реализација од вода за тримесечниот период јануари-март 2019 година, може да се согледа следното:

Вкупниот финансво обем од реализација на вода изнесува **49.437.737,00** денари кои се за 7% зголемени во споредба со истиот период од лани, а планот е реализиран со 100%.

3.1.1. Кај **домаќинствата** имаме зголемување од 12% во споредба со истиот период од лани, а планот е реализиран со 100%.

3.1.2. Кај **правните лица** имаме идентична реализација на финансво обем во споредба со истиот период од лани, а планот е реализиран со 100%.

Графички приказ на остварениот финансво обем на реализација од вода за период јануари-март 2019 година во 000 ден.



Табела 3

6. Д И Н А М И К А

На остварениот физичкиот обем на реализација од вода за период
01-03 2019 год.

ред.бр	Категорија на потрошувачи	во м ³				
		Остварено 1/3 2018 во м3	ПЛАН 1/3 2019 во м3	Остварено 1/3 2019 во м3	Инд. 5/3	Инд. 5/4
1	2	4	5	6	7	8
1	Домаќинства	1,091,726	1,167,500	1,066,068	98%	91%
2	Правни лица	439,910	460,000	418,603	95%	91%
	Вкупно	1,531,636	1,627,500	1,484,671	97%	91%

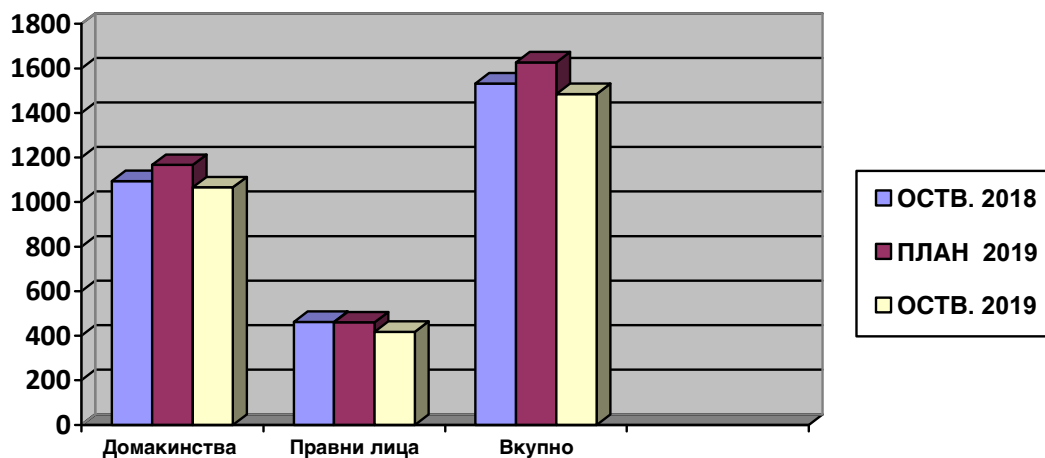
4.1. Од прикажаниот компаративен преглед за динамиката за остварениот **физички обем** на реализација од вода за тримречниот период јануари-март 2019 година, може да се согледа следното:

Вкупниот физички обем од реализација на вода изнесува **1.484.671 м3** кои се за 3% намалени во споредба со истиот период од лани, а планот е реализиран со 91%.

4.1.1. Кај **домаќинствата** имаме намалување од 2% во споредба со истиот период од лани, а планот е реализиран со 91%.

4.1.2. Кај **правните лица** имаме намалување од 5% во споредба со истиот период од лани, а планот е реализиран со 91%.

*Графички приказ на остварениот физички обем на реализација од вода за период
јануари-март 2019 година во м3*



Табела 4

II ВКУПНИ РАСХОДИ

7. Д И Н А М И К А на деловните расходи за период 01-03 2019 година

Во ден.

Конто	Назив	ОСТВАРЕНО 1/3 2018	ПЛАН 2019	ОСТВАРЕНО 1/3 2019	ИНДЕКС 6/4	ИНДЕКС 6/5
1	2	6	5	6	7	8
400	ПОТРОШЕН МАТЕРЈАЛ	3,338,197	7,750,000	7,519,614.00	225%	97%
401	ПОТРОШЕНО ПОМОШ. КАНЦ. МАТЕРИЈАЛИ	458,162	1,500,000	1,016,557.00	222%	68%
402	ТРОШОЦИ ЗА ЕНЕРГИЈА	1,703,981	4,125,000	2,936,403.00	172%	71%
407	ТРОШОЦИ ЗА СИТЕН ИНВЕНТАР, АМБАЛАЖА И АВТОГУМИ	1,694,972	2,000,000	1,805,806.00	107%	90%
411	ПТТ УСЛУГИ, ТЕЛЕФОНСКИ УСЛУГИ И ИНТРНЕТ	294,866	300,000	343,162.00	116%	114%
413	УСЛУГИ ЗА ОДРЖУВАЊЕ И ЗАШТИТА	335,378	1,875,000	503,736.00	150%	27%
414	ЗАКУПНИНА	235,000	242,500	234,837.00	100%	97%
415	КОМУНАЛНИ УСЛУГИ	116,886	225,000	149,721.00	128%	67%
417	ТРОШОЦИ ЗА РЕКЛАМА И ПРОПАГАНДА	93,158	325,000	68,136.00	73%	21%
419	ОСТАНАТИ УСЛУГИ	333,081	875,000	1,476,079.00	443%	169%
422	ОСТАНАТИ ТРОШОЦИ ЗА ВРАБОТЕНИТЕ	421,361	2,875,000	460,120.00	109%	16%
440	ДНЕВНИЦИ ЗА СЛУЖБЕНИ ПАТУВАЊА И ПАТНИ ТРОШОЦИ	32,633	87,500	91,383.00	280%	104%
441	НАДОМЕСТ НА ТРОШОЦИТЕ НА ВРАБОТ. ПОДАРОЦИ И ПОМОШТИ	238,014	125,000	37,784.00	16%	30%
442	ТРОШ. ЗА НАДОМЕСТ НА ЧЛЕНОВИ НА УО И НО	216,672	217,500	216,672.00	100%	100%
443	СПОНЗОРСТВА И ДОНАЦИИ	340,199	550,000	154,722.00	45%	28%
444	ТРОШОЦИ ЗА РЕПРЕЗЕНТАЦИЈА	118,143	150,000	130,552.00	111%	87%
445	ТРОШОЦИ ЗА ОСИГУРУВАЊЕ	1,504,157	1,875,000	1,355,565.00	90%	72%
446	БАНКАРСКИ УСЛУГИ И ТРОШОЦИ ЗА ПЛАТЕН ПРОМЕТ	95,355	97,500	100,214.00	105%	103%
447	ДАНОЦИ КОИ НЕ ЗАВИСАТ ОД РЕЗУЛТАТОТ, ЧЛАНАРИНИ И ДРУГИ ДАВАЧКИ	150,764	200,000	182,695.00	121%	91%
449	ОСТАНАТИ НЕМАТЕРЈАЛНИ ТРОШОЦИ.	497,756	500,000	1,198,415.00	241%	240%
455	ВРЕДНОСНО УСОГЛАСУВАЊЕ НА КРАТКОРОЧНИ ПОБАРАУВАЊА	367,125	3,000,000			
468	КАЗНИ, ПЕНАЛИ И ШТЕТИ	49,401				
469	ОСТАНАТИ РАСХОДИ ОД РАБОТЕЊЕТО	2,648,265		1,325,296.00	50%	
474	РАСХОДИ ОД КАМАТИ	109,719	1,375,000	71,689.00	65%	5%
	ВКУПНО материјални трошоци	9,025,042	22,092,500	16,514,171	183%	75%
	ВКУПНО нематеријални трошоци	6,368,203	8,177,500	4,864,987	76%	59%

	ВКУПНО материјални и нематеријални трошоци	15,393,245	30,270,000	21,379,158	139%	71%
430	ПРЕСМЕТАНА АМОРТИЗАЦИЈА	6,914,349	7,500,000	7,099,288	103%	95%
	ВКУПНО материјални и нематеријални трошоци со амортизација	22,307,594	37,770,000	28,478,446	128%	75%
420	ПЛАТА, НАДОМЕСТОЦИ ОД ПЛАТА	23,934,055	25,002,462	23,470,918	98%	94%
	ВКУПНО РАСХОДИ	46,241,649	62,772,462	51,949,364	112%	83%

5.1. Вкупните деловни расходи изнесуваат **51.949.364,00** денари и бележат зголемување од 12% во споредба со истиот период од минатата година, а планот е реализиран со 83%.

5.1.1. материјални трошоци изнесуваат **16.514.171,00** денари и сезголемени за 83% во споредба со истиот период од минатата година, а планот е реализиран со 75%.

5.1.2. нематеријални трошоци изнесуваат **4.864.987,00** денари се намалени за 24% во споредба со истиот период од минатата година, а планот е реализиран со 59%.

5.1.3. вкупните материјални и нематеријални трошоци со амортизацијата изнесуваат **21.379.158,00** денари кои се за 39% зголемени во споредба со истиот период од минатата година, а планот е реализиран со 71%.

5.2. Амортизацијата е зголемена за 3% во споредба со истиот период од минатата година, а планот е реализиран со 95%.

5.3. Вкalkулираните плати се намалени за 2% во споредба со истиот период од минатата година, а планот е реализиран со 94%.

6. ДИНАМИКА

на материјалните трошоци за период 01-03 месец/ 2019 аналитика

Во ден.

Кonto	НАЗИВ	ОСТВАРЕНО 1-3 2018	ОСТВАРЕНО 1-3 2019	ИНДЕКС 4/3
1	2	3	4	5
40000	ПОТРОШЕНА СИРОВА ВОДА	1,807,552	6,620,689	366%
40001	ПОТРОШЕНИ ХЕМ И ДР МАТ	893,980	214,794	24%
40040	ПОТРОШЕНО РЕЗЕРВНИ ДЕЛОВИ	636,665	684,131	107%
40041	ПОТРОШЕНИ РЕЗЕРВНИ ДЕЛОВИ-ВОЗЕН ПАРК	155,271		
40100	ПОТРОШЕНО КАНЦАЛАРИСКИ МАТЕРИЈАЛ	302,638	121,868	40%
40110	ПОТРОШЕНО ПОМОШНИ МАТЕРИЈАЛИ	253	894,689	353632%

40200	ПОТРОШЕНО ЕЛЕКТРИЧНА ЕНЕРГИЈА	962,253	2,027,810	211%
40284	ПОТРОШЕН МАЗУТ	376,414	454,023	121%
40285	ПОТРОШЕНО ГОРИВО НА ТРАНСПОРТНИ СРЕДСТВА	365,314	454,570	124%
40700	СИТЕН ИНВЕНТАР-ОТПИС	1,694,972	1,805,806	107%
41100	ТРОШОЦИ ЗА ПТТ УСЛУГИ ВО ЗЕМЈАТА	152,836	179,651	118%
41110	ТРОШОЦИ ЗА ПИСМОНОСНИ УСЛУГИ	27,432	33,604	122%
41120	ПРОВИЗИЈА ЗА НАПЛАТА НА СМЕТКИ 5%	92,758	107,987	116%
41130	ДРУГИ ТРАНСПОРТНИ ТРОШОЦИ	21,840	21,600	99%
41300	УСЛУГИ ЗА ТЕКОВНО ОДРЖУВАЊЕ НА ВОДОВОДНИ ЛИНИИ	82,166	244,936	298%
41310	УСЛУГИ ЗА ТЕКОВНО ОДРЖУВАЊЕ НА ВОЗЕН ПАРК	127,612	169,709	133%
41320	УСЛУГИ ЗА ТЕКОВНО ОДРЖУВАЊЕ НА ДР. СРЕДСТВА	125,600	89,091	71%
41400	ЗАКУПНИНА НА ДЕЛОВНИ ПРОСТОРИИ	235,000	234,837	100%
41541	ТРОШОЦИ ЗА ЃУБРЕ	94,002	94,002	100%
41549	ДРУГИ КОМУНАЛНИ УСЛУГИ		12,004	
41560	УСЛУГА ЗА КОРИСТЕЊЕ НА ПАТАРИНА	4,745	8,540	180%
41595	ДРУГИ УСЛУГИ	18,139	35,175	194%
41700	ТРОШОЦИ ЗА ПРПАГАНДИ И РЕКЛАМИ	93,158	68,136	73%
41900	ТРОСОЦИ ЗА ИСТАК. НА ФИРМИ И РЕГИСТР. НА ВОЗИЛА	157,908	273,084	173%
41940	УСЛУГИ ЗА КОНТРОЛА НА КВАЛИТЕТ, АТЕСТИРАЊЕ НА ДОБРА И УСЛУГИ	144,000	174,818	121%
41950	ТРОШОЦИ ЗА ТЕНДЕРИ	31,173	48,101	154%
41990	УСЛУГИ ЗА АГЕНЦИЈА ЗА ВРАБОТУВАЊЕ		980,076	
42220	ЛУБИЛЕЖНИ НАГРАДИ	140,577	163,068	116%
42240	ПОМОШТИ	280,784	297,052	106%
44000	ДНЕВНИЦИ ЗА СЛУЖБЕНО ПАТУВАЊЕ ВО ЗЕМАТА	32,633	46,259	142%
44001	ДНЕВНИЦИ ЗА СЛУЖБЕНО ПАТУВАЊЕ ВО СТРАНСТВО		28,805	
44150	ЗДРАВСТВЕНИ УСЛУГИ	226,300	16,319	7%
44160	УСЛУГИ ЗА СОВЕТУВАЊЕ И СЕМИНАРИ	11,714	20,070	171%
44161	УСЛУГИ ЗА ТЕКОВНИ ПОТРЕБИ ЗА СТРУЧНО ОБРАЗОВАНИЕ		17,714	
44299	ТРОШОЦИ ЗА УО И НО	216,672	216,672	100%
44320	СПОНЗОРСТВА И ПОМОШТИ	241,800	115,900	48%
44330	СПОНЗОРСТВА И ПОМОШТИ НА ФИЗИЧКИ ЛИЦА	98,399	38,822	39%
44401	ТРОШОЦИ ЗА РЕПРЕЗЕНТАЦИЈА	118,143	130,552	111%
44500	ПРЕМИИ ЗА ОСИГУРУВАЊЕ	1,504,157	1,355,565	90%
44600	НАДОМЕСТ НА ТРОШОЦИ НА ПЛАТНИОТ ПРОМЕТ	95,355	100,214	105%
44720	БЕНИФИЦИРАН СТАЖ	11,616	953	8%
44730	ЧЛАНАРИНА НА ДРУГИ ЗДРУЖЕНИЈА НА ПРЕТПРИЈАТИЈА	38,445	139,365	363%
44790	ТРОШОЦИ ЗА СУДСКИ ИЗДАТОЦИ	83,590	28,424	34%
44791	АДМИНИСТРАТ ТАКСИ И ИЗДАТОЦИ	17,113	14,273	83%
44950	ТРОШОЦИ ЗА АДВОКАТСКИ УСЛУГИ	317,650	1,101,885	347%
44991	ОСТАНАТИ НЕМАТЕРИЈАЛНИ ТРОШОЦИ	142,152	96,530	68%
44995	ДРУГИ НЕМАТЕРИЈАЛНИ ТРОШОЦИ	37,954		
45500	ОТПИС ИСПРАВКА НА НЕНАПЛАТЕНИТЕ ПОБАРУВАЊА	367,125		

46831	НАДОМЕСТ НА ШТЕТИ КОН ТРЕТИ ЛИЦА	49,401		
46900	ДОПОЛНОИТЕЛНО УТВРДЕНИ РАСХОДИ ОД ПОРАНЕШНИ ГОДИНИ	2,648,265	1,325,296	50%
47400	КАМАТИ ПО ОСНОВ НА ОБВСКИ ЗА ОСНОВНИ СРЕДСТВА	109,701	58,869	54%
47410	КАМАТИ ПО ОСНОВ НА ОБВРСКИ ЗА ОБРТНИ СРЕД.	18	12,820	71222%
	ВКУПНО Материјални Трошоци	8,603,681	16,053,731	187%
	ВКУПНО Нематеријални Трошоци	6,789,564	5,325,427	78%
43000	АМОРТИЗАЦИЈА ПО МИНИМАЛНИ СТАПКИ	6,914,349	7,099,288	103%
	ВКУПНО Материјални Трошоци со амортизација	15,518,030	23,153,019	149%
42000	ВКАЛКУЛИРАНИ ПЛАТИ	23,934,055	23,470,918	98%
	ВКУПНО РАСХОДИ	46,241,649	51,949,364	112%

III ВКУПНА ДОБИВКА (ЗАГУБА)

Вкупната **добивка** за периодот јануари-март 2019 година изнесува **5.948.948,00** денари. ЈКП „Водовод“ Битола со позитивното финасиско работење за периодот јануари-март 2019 година овозможи покривање на севкупните расходи, а со тоа и овозможи реализирање на зацртаната програма и планот за работа за 2019 година.

Мај 2019

ЈКП „ВОДОВОД“

Одделение за финансии,
план и анализа

ЈКП „ВОДОВОД“ БИТОЛА