

ЈКП "ВОДОВОД" - БИТОЛА

# **АНАЛИЗА**

**НА**

## **СТОПАНСКОТО РАБОТЕЊЕ**

**ЗА ПЕРИОД ЈАНУАРИ - МАРТ 2018**

МАЈ 2018

## УСЛОВИ ЗА СТОПАНСКО РАБОТЕЊЕ ЗА ПЕРИОД ЈАНУАРИ-МАРТ 2018 ГОДИНА

ЈКП „Водовод“ Битола во период јануари-март 2018 година регистрира позитивен резултат во финансиското работење, односно оствари **добивка** од **7.736.915,00** денари. Постигнатиот позитивен финансиски резултат се должи на зголемувањето на ставката на вкупните приходи за 1% и од намалувањето на вкупните расходи за 17% во споредба со истиот период од мината година.

Вкупните приходи и расходи за периодот јануари-март 2018 година изнесуваат;

- Вкупно остварениот приход изнесува	<b>53.978.564,00 ден.</b>
- Вкупните расходи изнесуваат	<b>46.241.649,00 ден.</b>
- Добивката изнесува	<b>7.736.915,00 ден.</b>

Остварен е **вкупен приход** во износ од **53.978.564,00** денари кој е за 1% зголемен во споредба со истиот период од мината година, а планот е реализиран со 92%. Зголемувањето на вкупните приходи е резултат на зголемувањето на останатите деловни приходи за 139% во споредба со истиот период од минатата година.

Намалување на приходите имаме на ставката Приходи од продажба производи и услуги за 5% во споредба со истиот период од минатата година и истите изнесуваат **46.639.628,00** денари.

Приходите од извршени услуги во поврзани субјекти изнесуваат 2.488.462,00 денари кои се идентични во однос на истиот период од минатата година и истите се однесуваат на приходите добиени по основ на закупнина и други услуги кон ХЕП „Водовод“.

**Вкупните деловни расходи** изнесуваат **46.241.649,00** денари и бележат намалување од 17% во споредба со истиот период од минатата година, а планот е реализиран со 80%. Намалувањето на трошоците е поради намалената ставка од потрошена сива вода од 62% во споредба со истиот период од минатата година, како и намалувањето на потрошените резервни делови од 77% во споредба со истиот период од минатата година.

Вкупниот **физички обем** од реализација на вода изнесува **1.531.636 м3** кои се за 2% намалени во споредба со истиот период од минатата година и тоа кај правните лица за 5%, а кај домаќинствата имаме еднаква реализација на вода во споредба со истиот период од минатата година. Вкупниот **финансов обем** од реализација на вода изнесува **46.073.479,00** денари кои се за 2% намалени во споредба со истиот период од минатата година и тоа кај правните лица за 5%, а кај домаќинствата имаме еднаква реализација на вода во споредба со истиот период од минатата година.

**Амортизацијата** изнесува 6.914.349,00 и е намалена за 3% во споредба со истиот период од минатата година, а планот е реализиран со 92%.

**Бруто платите** бележат намалување за 3% во споредба со истиот период од минатата година. Намалувањето на бруто платите е резултат на намалувањето на бројот на вработените според работните сати и тоа за 5,3 % во споредба со истиот период од минатата година. За периодот 1-3 2018 година според работните сати имаме 218 вработени, а за 1-3 2017 година 231 вработени по работни сати, што значи дека реално имаме намалување на бруто плата по вработен. Бројот на вработени за периодот 1-3 2018 изнесува 208, а за 1-3 2017 година изнесуваше 212 вработени.

ЈКП Водовод Битола во тримесечниот период **јануари-март 2018** година, со позитивното финансиско работење овозможи покривање на севкупните расходи и реализирање на зацртаната програма и планот за работа за 2018 година.

## 1. ДИНАМИКА

На распределбата на вкупниот приход за период 01 -03 2018 год.

Во 000 ден						
ред.бр	ЕЛЕМЕНТИ	Остварено 2017	ПЛАН 2018	Остварено 2018	Инд. 5/3	Инд. 5/4
1	2	5	4	5	6	7
1	<b>Вкупен приход</b>	<b>53.626</b>	<b>58.510</b>	<b>53.978</b>	<b>101%</b>	<b>92%</b>
	Приходи од продажба на производи и услуги	49.108	51.608	46.639	95%	90%
	Приходи од извршени услуги од поврзани субјекти	2.488	2.488	2.488	100%	100%
	Приходи од сопствено учество		1.500			0%
	Останати деловни приходи	2.030	2.914	4.851	239%	166%
2	<b>Вкупни расходи</b>	<b>56.027</b>	<b>58.054</b>	<b>46.241</b>	<b>83%</b>	<b>80%</b>
	Материјални трошоци со амортизација	23.118	24.179	15.939	69%	66%
	Нематеријални трошоци	8.272	8.875	6.368	77%	72%
	Бруто плати	24.637	25.000	23.934	97%	96%
3	<b>Вкупно добивка</b>	<b>-2.401</b>	<b>456</b>	<b>7.737</b>		

### I ВКУПНИ ПРИХОДИ

1.1. Остварениот **вкупен приход** изнесува **53.978.564,00** денари, што е за 1% зголемен во споредба со мината година. Планот е реализиран 92%.

а) Според структурата, деловните приходи ја бележат следната динамика:

**1.1.1 приходите од продажба на производи и услуги** се намалени за 5% во споредба со истиот период од минатата година, а планот е реализиран со 90%.

**1.1.2 Останатите деловни приходи** изнесуваат 4.851.000,00 денари и се зголемени за 139% во споредба со минатата година.

**1.1.3 Приходите од извршени услуги во поврзани субјекти** изнесуваат 2.488.462,00 денари кои се идентични во однос на истиот период од минатата година. Приходите од извршени услуги се однесуваат на приходите добиени по основ на закупнина и други услуги кон ХЕП „Водовод“.

## 2. ДИНАМИКА

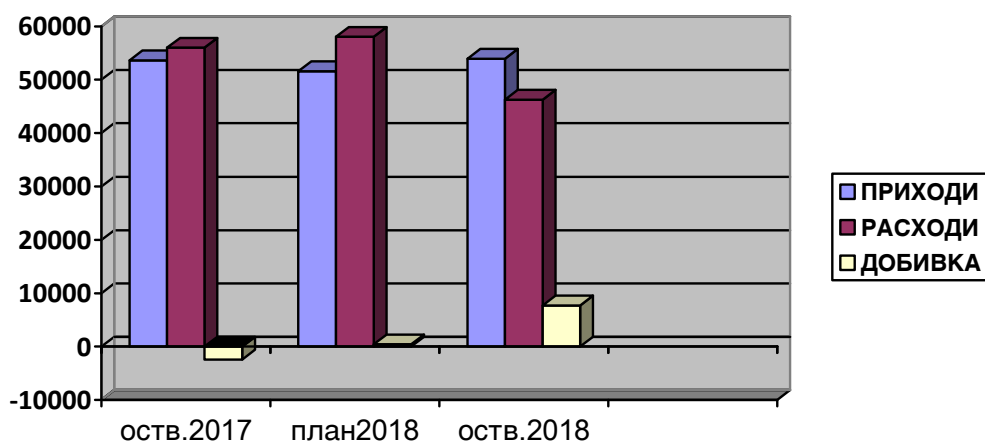
На распределбата на останати приходи за период 01 - 03 2018 год.

Кonto	ВИД НА ПРИХОД	ОСТВАРЕНО 2017	ОСТВАРЕНО 2018	ИНД.4/3
1	2	4	4	5
76500	НАПЛАТЕНИ ОТПИШАНИ ПОБАРУВАЊА	555.331	1.153.932	208
76531	ПРИХОДИ ОД ПОРАНЕШНИ ГОДИНИ	33.467	2.942	9
76920	ПРИХОДИ ОД НАДОМЕСТ НА ШТЕТА ОД ОСИГУРИТЕЛНИ КОМПАНИИ	1.051.942	1.680.589	160
76931	ПРИХОДИ ОД МИНАТИ ГОДИНИ ВОДА	235.917	784.642	333
76991	ПРИХОДИ ОД СУДСКИ ТРОШОЦИ	11.571	119.570	1033
76995	ДРУГИ ВОНРЕДНИ ПРИХОДИ		1.304	
77400	ПРИХОДИ ОД КАМАТИ	142.186	1.108.338	779
	<b>ВКУПЕН ПРИХОД</b>	<b>2.030.414</b>	<b>4.851.317</b>	<b>239</b>

**1.1.4 останатите деловни приходи** се зголемени за 139% во споредба со истиот период од минатата година.

Според структурата останатите деловни приходи се зголемени како резултат на зголемените приходи од наплатени отпишани побарувања за 108%, приходите од надоместок на штети од осигурителни компании за 60%, приходи од минати години за вода за 233%, приходите од судски трошоци за 933%, и зголемените приходи од камати за 679% во споредба со истиот период од минатата година

*Графички приказ на остварениот ПРИХОД, РАСХОД и ДОБИВКА за период јануари-март 2018 година во 000 ден.*



Табела 1

1.2. **Вкупните расходи** изнесуваат **46.241.649,00** денари и бележат намалување 17% во споредба со истиот период од минатата година. Споредени со планот вкупните расходи се реализирани 77%.

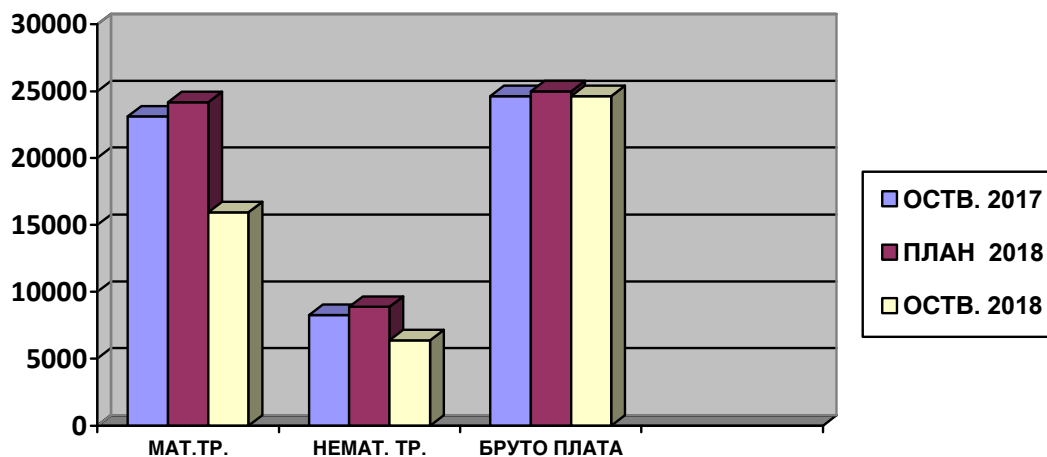
а) Според структурата, деловните расходи ја бележат следната динамика:

- вкупните материјални трошоци изнесуваат 9.025.042,00 денари и се намалени за 45% во споредба со истиот период од минатата година, а планот е реализиран со 48%
- нематеријалните трошоци изнесуваат 6.368.203,00 денари и се за 18% намалени во споредба со истиот период од минатата година, а планот е реализиран со 93%.
- вкупните материјални и нематеријални трошоци изнесуваат 15.393.245,00 денари и се за 37% намалени во споредба со истиот период од минатата година, а планот е реализиран со 60%.
- вкупните материјални трошоци со амортизацијата изнесуваат 15.939.391,00 денари и се намалени за 31% во споредба со истиот период од минатата година, а планот е реализиран со 66%.

Формирањето на вкупниот приход беше по следните цени:

Ред број	Категорија на потрошувачи	Цена по м <sup>3</sup>
1	Домаќинства	24,25
2	Правни лица	45,00

*Графички приказ на остварените РАСХОДИ за период јануари-март 2018 година во 000 ден.*



*Табела 2*

#### 4. Д И Н А М И К А

На фактурирана реализација по Сектори за период 01-03 2018 год.

ред.бр	Категорија на потрошувачи	Остварено 2017	ПЛАН 2018	Остварено 2018	Инд. 5/3	Инд. 5/4
1	2	5	4	5	6	7
1	<b>Сектор за Водоснабдителни инсталации</b>	<b>48.789</b>	<b>51.296</b>	<b>46.915</b>	<b>96%</b>	<b>91%</b>
*	Реализација од вода	47.065	48.546	46.074	99%	96%
*	Одделение за Водоводна мрежа и приклучоци	1.486	2.500	115	8%	5%
*	Одделение Водомерна работилница	238	250	161	68%	64%
2	<b>Сектор за финансии сметководство и комерција</b>	<b>319</b>	<b>312</b>	<b>289</b>	<b>91%</b>	<b>93%</b>
*	Одделение за сметководство	319	312	289	91%	93%
3	<b>Сектор за технички работи и развој</b>	/	/	/		
*	Одделение Возен парк	/	/	/		
4	<b>Вкупно 1+2+3</b>	<b>49.108</b>	<b>51.608</b>	<b>46.639</b>	<b>96%</b>	<b>91%</b>

2.1. Остварената фактурирана реализација од **Сектор за Водоснабдителни инсталации** е за 4% намалени во споредба со истиот период од минатата година, а планот е реализиран со 91%.

Според структурата, фактурираната реализација ја бележи следната динамика:

а) **Фактурираната реализација од вода** изнесува **46.073,497,00** денари и е за 2% намалена во споредба со истиот период од лани, а планот е реализиран со 95%.

б) Реализацијата во **Одделението за водоводна мрежа и приклучоци** изнесува **115.059,00** денари и бележи стапка на намалување во висина од 92% во споредба со истиот период од минатата година.

в) Реализацијата во **одделението водомерна работилница** изнесува **161.269,00** денари и бележи намалување во висина од 32% во споредба со истиот период од лани, а планот е реализиран со 64%.

2. 2. Реализацијата во **Секторот Финансии сметководство и комерција**, во одделението за сметководство изнесува **288.960,00** денари и се за 9% намалени во споредба со истиот период од минатата година, а планот е реализиран со 93%.

2. 3. Вкупната реализација во **Секторот за Водоснабдителни инсталации, Секторот за технички работи и развој и Секторот Финансии сметководство и комерција** изнесува **46.638.785,00** денари и се за 4% намалени во споредба со истиот период од лани, а планот е реализиран со 90%.

## 5. Д И Н А М И К А

На остварениот финансов обем на реализација од вода за период  
01-03 2018год.

во 000 ден.

ред.бр	Категорија на потрошувачи	Остварено 1/3 2017	ПЛАН 1/3 2018	Остварено 1/3 2018	Инд. 5/3	Инд. 5/4
1	2	3	4	5	6	7
1	Домаќинства	26.533	28.433	26.603	100%	94%
2	Правни лица	20.532	20.112	19.471	95%	97%
	<b>Вкупно</b>	47.065	48.545	46.074	98%	95%

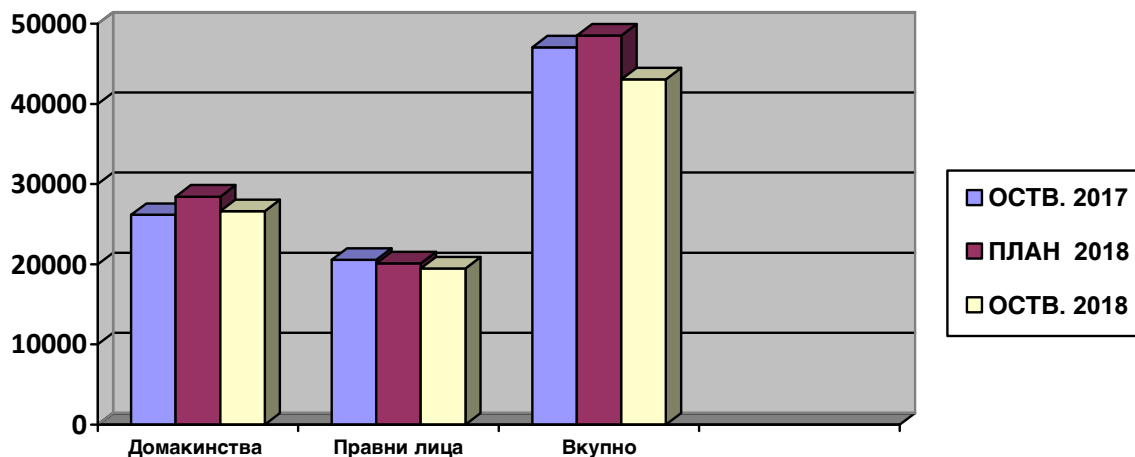
3.1. Од прикажаниот компаративен преглед за динамиката за остварениот **финансов обем** на реализација од вода за тримесечниот период јануари-март 2018 година, може да се согледа следното:

Вкупниот финансов обем од реализација на вода изнесува **46.073.497,00** денари кои се за 2% намалени во споредба со истиот период од лани, а планот е реализиран со 95%.

3.1.1. Кај **домаќинствата** имаме идентична реализација на финансов обем во споредба со истиот период од лани, а планот е реализиран со 94%.

3.1.2. Кај **правните лица** имаме намалување од 5% во споредба со истиот период од лани, а планот е реализиран со 95%.

*Графички приказ на остварениот финансов обем на реализација од вода за период јануари-март 2018 година во 000 ден.*



Табела 3

## 6. Д И Н А М И К А

На остварениот физичкиот обем на реализација од вода за период  
01-03 2018 год.

во м<sup>3</sup>

ред.бр	Категорија на потрошувачи		Остварено 1/3 2017	ПЛАН 1/3 2018	Остварено 1/3 2018	Инд. 5/3	Инд. 5/4
1	2	3	4	5	6	7	8
1	Домаќинства		1.094.368	1.172.500	1.091.726	100%	93%
2	Правни лица		461.769	456.000	439.910	95%	96%
	<b>Вкупно</b>		1.556.137	1.628.500	1.531.636	98%	94%

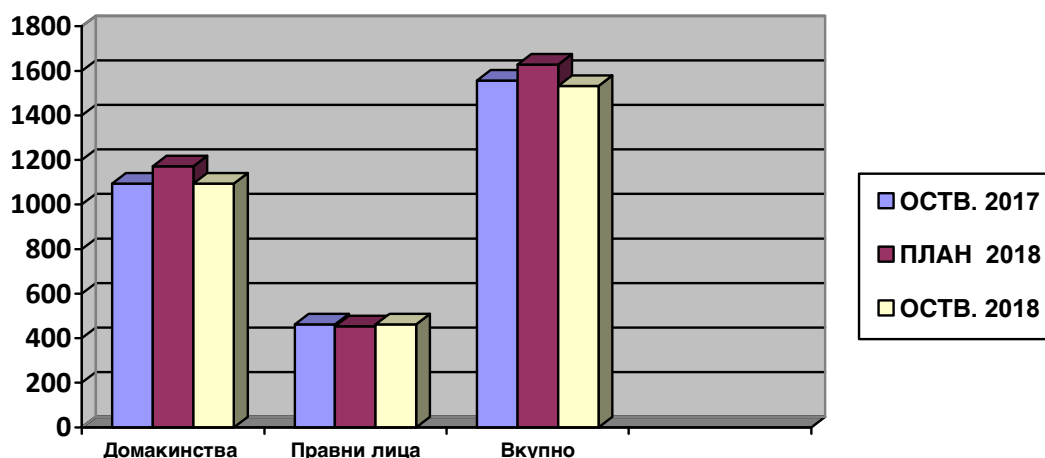
4.1. Од прикажаниот компаративен преглед за динамиката за остварениот **физички обем** на реализација од вода за тримречниот период јануари-март 2018 година, може да се согледа следното:

Вкупниот физички обем од реализација на вода изнесува **1.531.636 м3** кои се за 3% зголемени во споредба со истиот период од лани, а планот е реализиран со 98%.

4.1.1. Кај **домаќинствата** имаме идентична реализација во споредба со истиот период од лани, а планот е реализиран со 93%.

4.1.2. Кај **правните лица** имаме намалување од 5% во споредба со истиот период од лани, а планот е реализиран со 96%.

*Графички приказ на остварениот физички обем на реализација од вода за период јануари-март 2018 година во м3*



Табела 4



## II ВКУПНИ РАСХОДИ

### 7. Д И Н А М И К А на деловните расходи за период 01-03 2018 година

Во ден.

Конто	Назив	ОСТВАРЕНО 1/3 2017	ПЛАН 2018	ОСТВАРЕНО 1/3 2018	ИНДЕКС 6/4	ИНДЕКС 6/5
1	2	4	5	6	7	8
400	ПОТРОШЕН МАТЕРЈАЛ	8.537.271	7.750.000	3.338.197	39%	43%
401	ПОТРОШЕНО ПОМОШ. КАНЦ. МАТЕРИЈАЛИ	592.766	625.000	458.162	77%	73%
402	ТРОШОЦИ ЗА ЕНЕРГИЈА	1.883.583	3.000.000	1.703.981	90%	57%
402	ПОТРОШЕНИ РЕЗЕРВНИ ДЕЛОВИ		11.721			
407	ТРОШОЦИ ЗА СИТЕН ИНВЕНТАР, АМБАЛАЖА И АВТОГУМИ	1.655.158	1.625.000	1.694.972	102%	104%
410	ТРАНСПОРТНИ УСЛУГИ		334			0%
411	ПТТ УСЛУГИ, ТЕЛЕФОНСКИ УСЛУГИ И ИНТРNET	289.692	275.000	294.866	102%	107%
413	УСЛУГИ ЗА ОДРЖУВАЊЕ И ЗАШТИТА	1.752.791	2.375.000	335.378	19%	14%
414	ЗАКУПНИНА	235.017	242.500	235.000	100%	97%
415	КОМУНАЛНИ УСЛУГИ	146.451	225.000	116.886	80%	52%
417	ТРОШОЦИ ЗА РЕКЛАМА И ПРОПАГАНДА	355.519	300.000	93.158	26%	31%
419	ОСТАНАТИ УСЛУГИ	561.218	500.000	333.081	59%	67%
422	ОСТАНАТИ ТРОШОЦИ ЗА ВРАБОТЕНИТЕ	533.958	2.000.000	421.361	79%	21%
440	ДНЕВНИЦИ ЗА СЛУЖБЕНИ ПАТУВАЊА И ПАТНИ ТРОШОЦИ	77.494	125.000	32.633	42%	26%
441	НАДОМЕСТ НА ТРОШОЦИТЕ НА ВРАБОТ. ПОДАРОЦИ И ПОМОШТИ	44.685	75.000	238.014	533%	317%
442	ТРОШ. ЗА НАДОМЕСТ НА ЧЛЕНОВИ НА УО И НО	216.666	217.500	216.672	100%	100%
443	СПОНЗОРСТВА И ДОНАЦИИ	699.132	550.000	340.199	49%	62%
444	ТРОШОЦИ ЗА РЕПРЕЗЕНТАЦИЈА	265.555	150.000	118.143	44%	79%
445	ТРОШОЦИ ЗА ОСИГУРУВАЊЕ	1.649.716	1.625.000	1.504.157	91%	93%
446	БАНКАРСКИ УСЛУГИ И ТРОШОЦИ ЗА ПЛАТЕН ПРОМЕТ	96.745	95.000	95.355	99%	100%
447	ДАНОЦИ КОИ НЕ ЗАВИСАТ ОД РЕЗУЛТАТОТ, ЧЛАНАРИНИ И ДРУГИ ДАВАЧКИ	85.931	137.500	150.764	175%	110%
449	ОСТАНАТИ НЕМАТЕРЈАЛНИ ТРОШОЦИ.	3.330.222	500.000	497.756	15%	100%
455	ВРЕДНОСНО УСОГЛАСУВАЊЕ НА КРАТКОРОЧНИ ПОБАРАУВАЊА		2.250.000	367.125		16%
468	КАЗНИ, ПЕНАЛИ И ШТЕТИ			49.401		
469	ОСТАНАТИ РАСХОДИ ОД РАБОТЕЊЕТО	1.148.809	625.000	2.648.265	231%	424%
474	РАСХОДИ ОД КАМАТИ	121.262,00	525.000	109.719	90%	21%
	<b>ВКУПНО материјални трошоци</b>	<b>16.543.424</b>	<b>18.929.556</b>	<b>9.025.042</b>	55%	48%
	<b>ВКУПНО нематеријални трошоци</b>	<b>7.736.217</b>	<b>6.875.000</b>	<b>6.368.203</b>	82%	93%

	<b>ВКУПНО материјални и нематеријални трошоци</b>	<b>24.279.641</b>	<b>25.804.556</b>	<b>15.393.245</b>	63%	60%
430	ПРЕСМЕТАНА АМОРТИЗАЦИЈА	7.110.112	7.500.000	6.914.349	97%	92%
	<b>ВКУПНО материјални и нематеријални трошоци со амортизација</b>	<b>31.389.753</b>	<b>33.304.556</b>	<b>22.307.594</b>	71%	67%
420	ПЛАТА, НАДОМЕСТОЦИ ОД ПЛАТА	24.637.417	25.002.462	23.934.055	97%	96%
	<b>ВКУПНО РАСХОДИ</b>	<b>56.027.170</b>	<b>58.307.018</b>	<b>46.241.649</b>	<b>83</b>	<b>77</b>

**5.1. Вкупните деловни расходи** изнесуваат **46.241.649,00** денари и бележат намалување од 17% во споредба со истиот период од минатата година, а планот е реализиран со 77%.

**5.1.1. материјални трошоци** изнесуваат **9.025.042,00** денари и сенамалени за 45% во споредба со истиот период од минатата година, а планот е реализиран со 48%.

**5.1.2. нематеријални трошоци** изнесуваат **6.368.203,00** денари се намалени за 18% во споредба со истиот период од минатата година, а планот е реализиран со 93%.

**5.1.3. вкупните материјални и нематеријални трошоци со амортизацијата** изнесуваат **22.307.594,00** денари кои се за 29% намалени во споредба со истиот период од минатата година, а планот е реализиран со 67%.

**5.2. Амортизацијата** е намалена за 3% во споредба со истиот период од минатата година, а планот е реализиран со 92%.

**5.3. Вкалкулираните плати** се зголемени за 3% во споредба со истиот период од минатата година.

## 6. ДИНАМИКА

на материјалните трошоци за период 01-03 месец/ 2018 аналитика

Во ден.

Конто	Конто Назив	ОСТВАРЕНО 1-3 2017	ОСТВАРЕНО 1-3 2018	ИНДЕКС 4/3
1	2	3	4	5
40000	ПОТРОШЕНА СИРОВА ВОДА	4.736.019	1.807.552	38%
40001	ПОТРОШЕНИ ХЕМ. И ДР. МАТЕРИЈАЛ	550.617	893.980	162%
40040	ПОТРОШЕНО РЕЗЕРВНИ ДЕЛОВИ	2.748.158	636.665	23%
40041	ПОТРОШЕНИ РЕЗЕРВНИ ДЕЛОВИ-ВОЗЕН ПАРК	502.477	155.271	31%
40100	ПОТРОШЕНО КАНЦАЛАРИСКИ МАТЕРИЈАЛ	256.345	302.638	118%
40110	ПОТРОШЕНО ПОМОШНИ МАТЕРИЈАЛИ	336.421	253	0%
40200	ПОТРОШЕНО ЕЛЕКТРИЧНА ЕНЕРГИЈА	754.253	962.253	128%
40284	ПОТРОШЕН МАЗУТ	547.782	376.414	69%
40285	ПОТРОШЕНО ГОРИВО НА ТРАНСПОРТНИ СРЕДСТВА	578.166	365.314	63%
40286	ПОТРОШЕНО МОТОРНИ МАСЛА АНТИФРИЗ И ДР.	3.383		0%
40700	СИТЕН ИНВЕНТАР-ОТПИС	1.655.158	1.694.972	102%

41100	ТРОШОЦИ ЗА ПТТ УСЛУГИ ВО ЗЕМЈАТА	167.475	152.836	91%
41110	ТРОШОЦИ ЗА ПИСМОНОСНИ УСЛУГИ	32.451	27.432	85%
41120	ПРОВИЗИЈА ЗА НАПЛАТА НА СМЕТКИ 5%	67.556	92.758	137%
41130	ДРУГИ ТРАНСПОРТНИ ТРОШОЦИ	22.210	21.840	98%
41300	УСЛУГИ ЗА ТЕКОВНО ОДРЖУВАЊЕ НА ВОДОВОДНИ ЛИНИИ	929.388	82.166	9%
41310	УСЛУГИ ЗА ТЕКОВНО ОДРЖУВАЊЕ НА ВОЗЕН ПАРК	458.455	127.612	28%
41320	УСЛУГИ ЗА ТЕКОВНО ОДРЖУВАЊЕ НА ДР. СРЕДСТВА	364.948	125.600	34%
41400	ЗАКУПНИНА НА ДЕЛОВНИ ПРОСТОРИИ	235.017	235.000	100%
41541	ТРОШОЦИ ЗА ЃУБРЕ	94.002	94.002	300%
41560	УСЛУГА ЗА КОРИСТЕЊЕ НА ПАТАРИНА	6.850	4.745	69%
41590	ДРУГИ НЕПРОИЗВОДНИ ЗАНАТСКИ УСЛУГИ	45.599		0%
41595	ДРУГИ УСЛУГИ		18.139	
41700	ТРОШОЦИ ЗА ПРОАГАНДИ И РЕКЛАМИ	355.519	93.158	26%
41900	ТРОСОЦИ ЗА ИСТАК. НА ФИРМИ И РЕГИСТР. НА ВОЗИЛА	191.437	157.908	82%
41940	УСЛУГИ ЗА КОНТРОЛА НА КВАЛИТЕТ, АТЕСТИРАЊЕ НА ДОБРА И УСЛУГИ	144.000	144.000	0%
41950	ТРОШОЦИ ЗА ТЕНДЕРИ	145.842	31.173	21%
41990	УСЛУГИ ЗА АГЕНЦИЈА ЗА ВРАБОТУВАЊЕ	79.939		0%
42220	ЛУБИЛЕЖНИ НАГРАДИ	307.804	140.577	0%
42240	ПОМОШТИ	226.154	280.784	124%
44000	ДНЕВНИЦИ ЗА СЛУЖБЕНО ПАТУВАЊЕ ВО ЗЕМАТА	68.224	32.633	48%
44001	ДНЕВНИЦИ ЗА СЛУЖБЕНО ПАТУВАЊЕ ВО СТРАНСТВО	9.270		0%
44150	ЗДРАВСТВЕНИ УСЛУГИ	4.800	226.300	4715%
44160	УСЛУГИ ЗА СОВЕТУВАЊЕ И СЕМИНАРИ	12.300	11.714	95%
44161	УСЛУГИ ЗА ТЕКОВНИ ПОТРЕБИ ЗА СТРУЧНО ОБРАЗОВАНИЕ	27.585	-	0%
44299	ТРОШОЦИ ЗА УО И НО	216.666	216.672	100%
44320	СПОНЗОРСТВА И ПОМОШТИ	528.000	241.800	46%
44330	СПОНЗОРСТВА И ПОМОШТИ НА ФИЗИЧКИ ЛИЦА	171.132	98.399	57%
44401	ТРОШОЦИ ЗА РЕПРЕЗЕНТАЦИЈА	265.555	118.143	44%
44500	ПРЕМИИ ЗА ОСИГУРУВАЊЕ	1.641.916	1.504.157	92%
44590	ДРУГИ ПРЕМИИ ЗА ОСИГУРУВАЊЕ	7.800		
44600	НАДОМЕСТ НА ТРОШОЦИ НА ПЛАТНИОТ ПРОМЕТ	96.745	95.355	99%
44720	БЕНИФИЦИРАН СТАЖ	11.991	11.616	97%
44730	ЧЛЕНАРИНА НА ДРУГИ ЗДРУЖЕНИЕЈА НА ПРЕТПРИЈАТИЈА	36.420	38.445	106%
44790	ТРОШОЦИ ЗА СУДСКИ ИЗДАТОЦИ	23.488	83.590	356%
44791	АДМИНИСТРАТ ТАКСИ И ИЗДАТОЦИ	14.032	17.113	122%
44910	НАУЧНО ИСТРАЖУВАЧКИ УСЛУГИ	2.973.762		
44950	ТРОШОЦИ ЗА АДВОКАТСКИ УСЛУГИ	328.060	317.650	97%
44991	ОСТАНАТИ НЕМАТЕРИЈАЛНИ ТРОШОЦИ	17.800	142.152	799%
44995	ДРУГИ НЕМАТЕРИЈАЛНИ ТРОШОЦИ	10.600	37.954	
45500	ОТПИС ИСПРАВКА НА НЕНАПЛАТЕНИТЕ ПОБАРУВАЊА		367.125	0%
46831	НАДОМЕСТ НА ШТЕТИ КОН ТРЕТИ ЛИЦА		49.401	0%
46900	ДОПОЛНОИТЕЛНО УТВРДЕНИ РАСХОДИ ОД ПОРАНЕШНИ ГОДИНИ	1.148.809	2.648.265	231%

47400	КАМАТИ ПО ОСНОВ НА ОБВРСКИ ЗА ОСНОВНИ СРЕДСТВА	121.217	109.701	90%
47410	КАМАТИ ПО ОСНОВ НА ОБВРСКИ ЗА ОБРТНИ СРЕД.	45	18	40%
	<b>ВКУПНО Материјални Трошоци</b>	<b>16.009.467</b>	<b>8.603.681</b>	<b>54%</b>
	<b>ВКУПНО Нематеријални Трошоци</b>	<b>8.270.175</b>	<b>6.789.564</b>	<b>82%</b>
43000	АМОРТИЗАЦИЈА ПО МИНИМАЛНИ СТАПКИ	7.110.112	6.914.349	97%
	<b>ВКУПНО Материјални Трошоци со амортизација</b>	<b>23.119.579</b>	<b>15.518.030</b>	<b>67%</b>
42000	ВКАЛКУЛИРАНИ ПЛАТИ	24.637.417	23.934.055	97%
	<b>ВКУПНО РАСХОДИ</b>	<b>56.027.171</b>	<b>46.241.649</b>	<b>83%</b>

### III ВКУПНА ДОБИВКА (ЗАГУБА)

Вкупната **добивка** за периодот јануари-март 2018 година изнесува **7.736.915,00** денари. ЈКП „Водовод“ Битола со позитивното финасиско работење за периодот јануари-март 2018 година овозможи покривање на севкупните расходи, а со тоа и овозможи реализирање на зацртаната програма и планот за работа за 2018 година.

Мај 2018

ЈКП „ВОДОВОД“

Одделение за финансии, план и анализа

ЈКП „ВОДОВОД“ БИТОЛА

---



---