

ЈКП "ВОДОВОД" - БИТОЛА

# **АНАЛИЗА**

**НА**

## **СТОПАНСКОТО РАБОТЕЊЕ**

**ЗА ПЕРИОД ЈАНУАРИ - МАРТ 2020**

МАЈ 2020

## УСЛОВИ ЗА СТОПАНСКО РАБОТЕЊЕ ЗА ПЕРИОД ЈАНУАРИ-МАРТ 2020 ГОДИНА

ЈКП „Водовод“ Битола во период јануари-март 2020 година регистрира позитивен резултат во финансиското работење, односно оствари **добивка** од **4.766.777,00** денари.

Вкупните приходи и расходи за периодот јануари-март 2020 година изнесуваат;

- Вкупно остварениот приход изнесува **57.055.845,00** ден.
- Вкупните расходи изнесуваат **52.289.068,00** ден.
- Добивката изнесува **4.766.777,00** ден.

Остварен е **вкупен приход** во износ од **57.055.845,00** денари кој е за 1% намален во споредба со истиот период од мината година. Намалувањето на вкупните приходи е резултат на прогласената пандемија со корона вирусот КОВИД 19.

Приходите од извршени услуги во поврзани субјекти изнесуваат 2.424.602,00 денари кои се идентични во однос на истиот период од минатата година и истите се однесуваат на приходите добиени по основ на закупнина и други услуги кон ХЕП „Водовод“.

**Вкупните деловни расходи** изнесуваат **52.289.068,00** денари и бележат зголемување од 1% во споредба со истиот период од минатата година, а планот е реализиран со 92%.

Вкупниот **физички обем** од реализација на вода изнесува **1.441.390 м3** кои се за 3% намалени во споредба со истиот период од минатата година и тоа кај правните лица за 5%, а кај домаќинствата за 2% во споредба со истиот период од минатата година. Вкупниот **финансов обем** од реализација на вода изнесува **50.818.976,00** денари кои се за 2% намалени во споредба со истиот период од минатата година и тоа кај домаќинствата зголемување за 3%, а кај правните лица имаме намалување за 1% во споредба со истиот период од минатата година.

**Амортизацијата** изнесува **7.463.373,00** и е зголемена за 5% во споредба со истиот период од минатата година, а планот е реализиран со 95%.

**Бруто платите** бележат зголемување за 10% во споредба со истиот период од минатата година. Зголемувањето на бруто платите е резултат на зголемувањето на бројот на вработените и бројот на вработени според работните сати. Бројот на вработени за периодот 1-3 2020 изнесува 211, а за 1-3 2018 година изнесуваше 208 вработени.

ЈКП Водовод Битола во тримесечниот период **јануари-март 2020** година, со позитивното финансиско работење овозможи покривање на севкупните расходи и реализирање на зацртаната програма и планот за работа за 2020 година.

**1. Динамика**  
**На распределба на вкупниот приход за период 01 – 03 2020 година**

во денари						
ред.бр	ЕЛЕМЕНТИ	Остварено 2019	ПЛАН 2020	Остварено 2020	Инд. 5/3	Инд. 5/4
1	2	5	4	5	6	7
1	<b>Вкупен приход</b>	<b>57.896</b>	<b>68.391</b>	<b>57.056</b>	<b>99%</b>	<b>83%</b>
	Приходи од продажба на производи и услуги	51.945	61.101	50.819	98%	83%
	Приходи од извршени услуги од поврзани субјекти	2.425	2.425	2.425	100%	100%
	Приходи од сопствено учество		739			0%
	Останати деловни приходи	3.526	4.126	3.812	108%	92%
2	<b>Вкупни расходи</b>	<b>51.948</b>	<b>65.292</b>	<b>52.289</b>	<b>101%</b>	<b>80%</b>
	Материјални трошоци со амортизација	23.613	27.190	20.642	87%	76%
	Нематеријални трошоци	4.865	11.602	5.785	119%	50%
	Бруто плати	23.470	26.500	25.862	110%	98%
3	<b>Вкупно добивка</b>	<b>5.948</b>	<b>3.099</b>	<b>4.767</b>	<b>80%</b>	<b>154%</b>

## I ВКУПНИ ПРИХОДИ

1.1. Остварениот **вкупен приход** изнесува **57.055.845,00** денари, што е за 1% намалени во споредба со мината година. Планот е реализиран 83%.

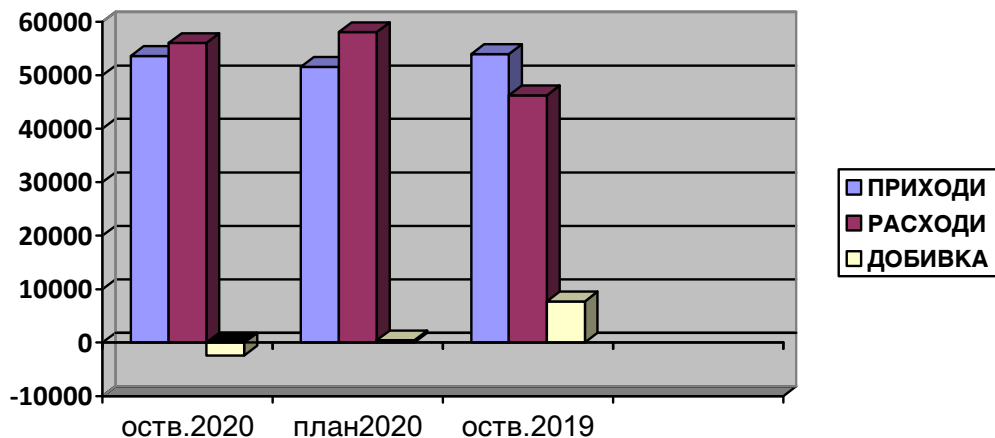
а) Според структурата, деловните приходи ја бележат следната динамика:

**1.1.1 приходите од продажба на производи и услуги** се намалени за 2% во споредба со истиот период од минатата година, а планот е реализиран со 83%.

**1.1.2 Останатите деловни приходи** изнесуваат 3.812.000,00 денари и се зголемени за 8% во споредба со минатата година, а планот е реализиран со 92%.

**1.1.3 Приходите од извршени услуги во поврзани субјекти** изнесуваат 2.424.602,00 денари кои се идентични во однос на истиот период од минатата година. Приходите од извршени услуги се однесуваат на приходите добиени по основ на закупнина и други услуги кон ХЕП „Водовод“.

Графички приказ на остварениот ПРИХОД, РАСХОД и ДОБИВКА за период  
јануари-март 2020 година во 000 ден.



Табела 1

1.2. Вкупните расходи изнесуваат **51.949.364,00** денари и бележат намалување 17% во споредба со истиот период од минатата година. Споредени со планот вкупните расходи се реализирани 77%.

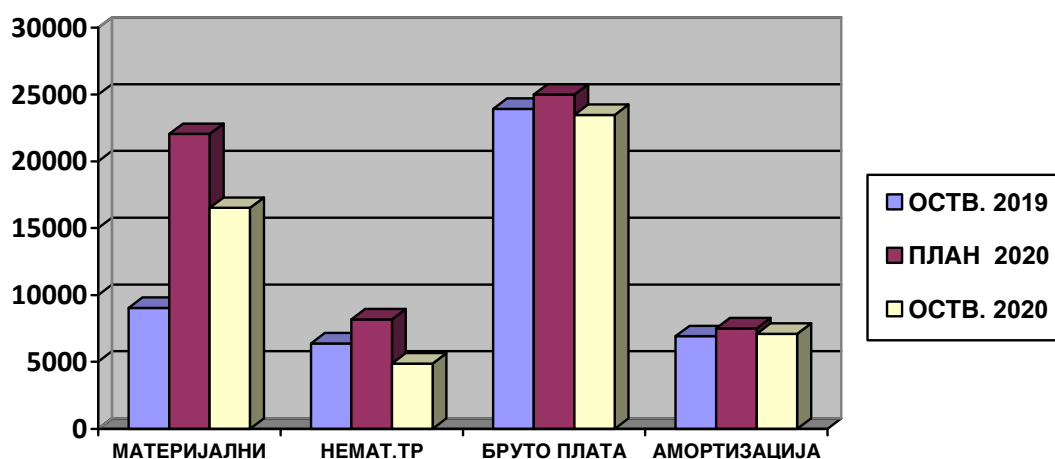
а) Според структурата, деловните расходи ја бележат следната динамика:

- вкупните материјални трошоци изнесуваат 16.514.171,00 денари и се зголемени за 83% во споредба со истиот период од минатата година, а планот е реализиран со 75%.
- нематеријалните трошоци изнесуваат 4.864.987,00 денари и се за 24% намалени во споредба со истиот период од минатата година, а планот е реализиран со 59%.
- вкупните материјални и нематеријални трошоци изнесуваат 21.379.158,00 денари и се за 39% зголемени во споредба со истиот период од минатата година, а планот е реализиран со 71%.
- вкупните материјални трошоци со амортизацијата изнесуваат 28.478.446,00 денари и се зголемени за 28% во споредба со истиот период од минатата година, а планот е реализиран со 75%.

Формирањето на вкупниот приход беше по следните цени:

Ред број	Категорија на потрошувачи	Цена по м <sup>3</sup>
1	Домаќинства	29,35
2	Правни лица	49,45

Графички приказ на остваренте РАСХОДИ за период  
јануари-март 2020 година во 000 ден.



Табела 2

#### 4. Динамика

На фактурирана реализа по сектори за период 01 – 03 2020 год.

ред.бр	Категорија на потрошувачи	Остварено 2019	ПЛАН 2020	Остварено 2020	Инд. 5/3	Инд. 5/4
1	2	5	4	5	6	7
1	<b>Сектор за Водоснабдителни инсталации</b>	<b>51.542</b>	<b>60.801</b>	<b>52.832</b>	<b>103%</b>	<b>87%</b>
*	Реализација од вода	49.438	56.739	50.819	103%	90%
*	Одделение за Водоводна мрежа и приклучоци	1.934	3.875	1.934	100%	50%
*	Одделение Водомерна работилница	170	187	79	46%	42%
2	<b>Сектор за финасии сметководство и комерција</b>	<b>289</b>	<b>300</b>	<b>289</b>	<b>100%</b>	<b>96%</b>
*	Одделение за сметководство	289	300	289	100%	96%
3	<b>Сектор за технички работи и развој</b>	<b>114</b>	<b>0</b>	<b>210</b>		
*	Одделение Возен парк	114	0	210		
4	<b>Вкупно 1+2+3</b>	<b>51.945</b>	<b>61.101</b>	<b>53.331</b>	<b>103%</b>	<b>87%</b>

**2.1.** Остварената фактурирана реализација од **Сектор за Водоснабдителни инсталации** е за 3% зголемени во споредба со истиот период од минатата година, а планот е реализиран со 87%.

Според структурата, фактурираната реализација ја бележи следната динамика:

а) **Фактурираната реализација од вода** изнесува **50.818,976,00** денари и е за 3% зголемена во споредба со истиот период од лани, а планот е реализиран со 90%.

б) Реализацијата во **Одделението за водоводна мрежа и приклучоци** изнесува **1.934.529,00** денари и е идентична во споредба со истиот период од минатата година.

в) Реализацијата во **одделението водомерна работилница** изнесува **78.654,00** денари и бележи намалување во висина од 54% во споредба со истиот период од лани, а планот е реализиран со 42%.

**2. 2.** Реализацијата во **Секторот Финансии сметководство и комерција**, во одделението за сметководство изнесува **289.239,00** денари и се идентични во споредба со истиот период од минатата година, а планот е реализиран со 96%.

Вкупната реализација во **Секторот за Водоснабдителни инсталации, Секторот за технички работи и развој и Секторот Финансии сметководство и комерција** изнесува **51.331.000,00** денари и се за 3% зголемени во споредба со истиот период од лани, а планот е реализиран со 87%.

## 5. Динамика

### На остварениот финансов обем на реализација од вода за период 01-03 2020 год.

Во ден.

ред.бр	Категорија на потрошувачи	Остварено 1/3 2019 во илјади денари	ПЛАН 1/3 2020 во илјади денари	Остварено 1/3 2020 во илјади денари	Инд. 5/3	Инд. 5/4
1	2	5	4	5	6	7
1	Домаќинства	29.902	34.486	30.767	103%	89%
2	Правни лица	19.536	22.252	19.338	99%	87%
	<b>Вкупно</b>	49.438	56.738	50.105	101%	88%

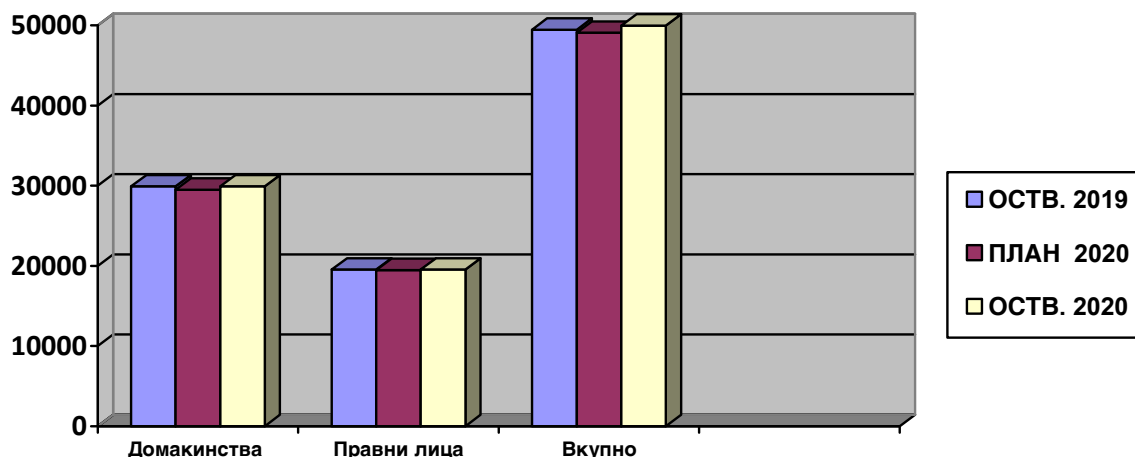
3.1. Од прикажаниот компаративен преглед за динамиката за остварениот **финансов обем** на реализација од вода за тримесечниот период јануари-март 2020 година, може да се согледа следното:

Вкупниот финансов обем од реализација на вода изнесува **50.818.976,00** денари кои се за 1% зголемени во споредба со истиот период од лани, а планот е реализиран со 88%.

3.1.1. Кај **домаќинствата** имаме зголемување од 3% во споредба со истиот период од лани, а планот е реализиран со 89%.

3.1.2. Кај **правните лица** имаме намалување од 1% реализација на финансов обем во споредба со истиот период од лани, а планот е реализиран со 87%.

Графички приказ на остварениот финансво обем на реализација од вода за период јануари-март 2020 година во 000 ден.



Табела 3

## 6. Динамика

### На остварениот физичкиот обем на реализација од вода за период 01-03 2020 год.

ред.бр	Категорија на потрошувачи	Остварено	ПЛАН 1/3	Остварено	Инд.	Инд.
		1/3 2019	2020	1/3 2020	5/3	5/4
		во м3	во м3	во м3		
1	2	5	4	5	6	7
1	Домаќинства	1.066.068	1.175.000	1.042.526	98%	89%
2	Правни лица	418.603	450.000	398.864	95%	89%
	<b>Вкупно</b>	<b>1.484.671</b>	<b>1.625.000</b>	<b>1.441.390</b>	<b>97%</b>	<b>89%</b>

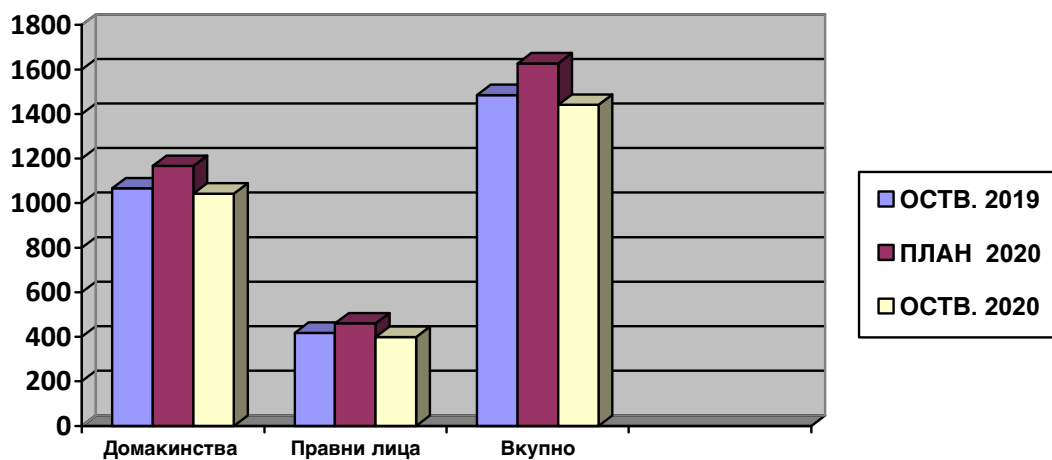
4.1. Од прикажаниот компаративен преглед за динамиката за остварениот **физички обем** на реализација од вода за тримречниот период јануари-март 2020 година, може да се согледа следното:

Вкупниот физички обем од реализација на вода изнесува **1.441.390 м3** кои се за 3% намалени во споредба со истиот период од лани, а планот е реализиран со 91%.

4.1.1. Кај **домаќинствата** имаме намалување од 2% во споредба со истиот период од лани, а планот е реализиран со 89%.

4.1.2. Кај **правните лица** имаме намалување од 5% во споредба со истиот период од лани, а планот е реализиран со 89%.

Графички приказ на остварениот физички обем на реализација од вода за период  
јануари-март 2020 година во м3



Табела 4

## II ВКУПНИ РАСХОДИ

### 7. Динамика

#### На деловни расходи за период 01 – 03 2020 год.

Конто	Назив	Во денари				
		ОСТВАРЕНО 1/3 2019	ПЛАН 2020	ОСТВАРЕНО 1/3 2020	ИНДЕКС 6/4	ИНДЕКС 6/5
1	2	6	5	6	7	8
400	ПОТРОШЕН МАТЕРЈАЛ	7.519.614,00	8.875.000	3.212.096,00	43%	36%
401	ПОТРОШЕНО ПОМОШ. КАНЦ. МАТЕРИЈАЛИ	1.016.557,00	750.000	411.750,00	41%	55%
402	ТРОШОЦИ ЗА ЕНЕРГИЈА	2.936.403,00	5.250.000	1.702.315,00	58%	32%
407	ТРОШОЦИ ЗА СИТЕН ИНВЕНТАР, АМБАЛАЖА И АВТОГУМИ	1.805.806,00	775.000	450.077,00	25%	58%
411	ПТТ УСЛУГИ, ТЕЛЕФОНСКИ УСЛУГИ И ИНТРNET	343.162,00	325.000	309.128,00	90%	95%
413	УСЛУГИ ЗА ОДРЖУВАЊЕ И ЗАШТИТА	503.736,00	1.500.000	3.630.785,00	721%	242%
414	ЗАКУПНИНА	234.837,00	265.000	277.324,00	118%	105%
415	КОМУНАЛНИ УСЛУГИ	149.721,00	275.000	550.258,00	368%	200%
417	ТРОШОЦИ ЗА РЕКЛАМА И ПРОПАГАНДА	68.136,00	50.000		0%	0%
419	ОСТАНАТИ УСЛУГИ	1.476.079,00	1.625.000	2.153.916,00	146%	133%
422	ОСТАНАТИ ТРОШОЦИ ЗА ВРАБОТЕНИТЕ	460.120,00	3.375.000	481.766,00	105%	14%
440	ДНЕВНИЦИ ЗА СЛУЖБЕНИ ПАТУВАЊА И ПАТНИ ТРОШОЦИ	91.383,00	112.500	80.775,00	88%	72%
441	НАДОМЕСТ НА ТРОШОЦИТЕ НА	37.784,00	212.500	138.591,00	367%	65%



	ВРАБОТ. ПОДАРОЦИ И ПОМОШТИ					
442	ТРОШ. ЗА НАДОМЕСТ НА ЧЛЕНОВИ НА УО И НО	216.672,00	217.500	216.672,00	100%	100%
443	СПОНЗОРСТВА И ДОНАЦИИ	154.722,00	500.000	386.530,00	250%	77%
444	ТРОШОЦИ ЗА РЕПРЕЗЕНТАЦИЈА	130.552,00	150.000	165.224,00	127%	110%
445	ТРОШОЦИ ЗА ОСИГУРУВАЊЕ	1.355.565,00	1.750.000	1.614.773,00	119%	92%
446	БАНКАРСКИ УСЛУГИ И ТРОШОЦИ ЗА ПЛАТЕН ПРОМЕТ	100.214,00	105.000	99.894,00	100%	95%
447	ДАНОЦИ КОИ НЕ ЗАВИСАТ ОД РЕЗУЛТАТОТ, ЧЛАНАРИНИ И ДРУГИ ДАВАЧКИ	182.695,00	217.500	61.038,00	33%	28%
449	ОСТАНАТИ НЕМАТЕРИЈАЛНИ ТРОШОЦИ.	1.198.415,00	1.075.000	581.070,00	48%	54%
455	ВРЕДНОСНО УСОГЛАСУВАЊЕ НА КРАТКОРОЧНИ ПОБАРАУВАЊА	0,00	2.500.000	0,00		0%
469	ОСТАНАТИ РАСХОДИ ОД РАБОТЕЊЕТО	1.325.296,00	0	2.367.839,00	179%	#DIV/0!
474	РАСХОДИ ОД КАМАТИ	71.689,00	625.000	71.653,00	100%	11%
	<b>ВКУПНО материјални трошоци</b>	<b>16.514.171</b>	<b>23.065.000</b>	<b>13.179.415</b>	80%	57%
	<b>ВКУПНО нематеријални трошоци</b>	<b>4.864.987</b>	<b>7.465.000</b>	<b>5.784.059</b>	119%	77%
	<b>ВКУПНО материјални и нематеријални трошоци</b>	<b>21.379.158</b>	<b>30.530.000</b>	<b>18.963.474</b>	89%	62%
430	ПРЕСМЕТАНА АМОРТИЗАЦИЈА	7.099.288	7.500.000	7.463.373	105%	100%
	<b>ВКУПНО материјални и нематеријални трошоци со амортизација</b>	<b>28.478.446</b>	<b>38.030.000</b>	<b>26.426.847</b>	93%	69%
420	ПЛАТА, НАДОМЕСТОЦИ ОД ПЛАТА	23.470.918	25.002.462	25.862.221	110%	103%
	<b>ВКУПНО РАСХОДИ</b>	<b>51.949.364</b>	<b>63.032.462</b>	<b>52.289.068</b>	<b>101%</b>	<b>83%</b>

**5.1. Вкупните деловни расходи** изнесуваат **52.289.068** денари и бележат зголемување од 1% во споредба со истиот период од минатата година, а планот е реализиран со 83%.

**5.1.1. материјални трошоци** изнесуваат **13.179.415,00** денари и се намалени за 20% во споредба со истиот период од минатата година, а планот е реализиран со 57%.

**5.1.2. нематеријални трошоци** изнесуваат **5.784.059,00** денари се зголемени за 19% во споредба со истиот период од минатата година, а планот е реализиран со 77%.

**5.1.3. вкупните материјални и нематеријални трошоци со амортизацијата** изнесуваат **18.963.474,00** денари кои се за 11% намалени во споредба со истиот период од минатата година, а планот е реализиран со 62%.

**5.2. Амортизацијата** е зголемена за 5% во споредба со истиот период од минатата година, а планот е реализиран со 100%.

**5.3. Вкалкулираните плати** се зголемени за 1% во споредба со истиот период од минатата година, а планот е реализиран со 89%.

**6. Динамика**  
**На материјалните трошоци за период 01 – 03 2020 година**

		Во денари		
Кonto	Кonto Назив	ОТВАРЕНО	ОТВАРЕНО	Индекс 3/4
		1/3 2019	1/3 2020	
1	2	3	4	5
40000	ПОТРОШЕНА СИРОВА ВОДА	6.620.689	1.650.306	25%
40001	ПОТРОШЕНИ ХЕМ И ДР МАТ	214.794	279.640	130%
40040	ПОТРОШЕНО РЕЗЕРВНИ ДЕЛОВИ	684.131	1.282.150	187%
40100	ПОТРОШЕНО КАНЦАЛАРИСКИ МАТЕРИЈАЛ	121.868	93.389	77%
40110	ПОТРОШЕНО ПОМОШНИ МАТЕРИЈАЛИ	894.689	318.361	36%
40200	ПОТРОШЕНО ЕЛЕКТРИЧНА ЕНЕРГИЈА	2.027.810	1.174.433	58%
40284	ПОТРОШЕН МАЗУТ	454.023	83.635	18%
40285	ПОТРОШЕНО ГОРИВО НА ТРАНСПОРТНИ СРЕДСТВА	454.570	444.247	98%
40700	СИТЕН ИНВЕНТАР-ОТПИС	1.805.806	450.077	25%
41100	ТРОШОЦИ ЗА ПТТ УСЛУГИ ВО ЗЕМЈАТА	179.651	202.418	113%
41110	ТРОШОЦИ ЗА ПИСМОНОСНИ УСЛУГИ	33.604	18.440	55%
41120	ПРОВИЗИЈА ЗА НАПЛАТА НА СМЕТКИ 5%	107.987	66.670	62%
41130	ДРУГИ ТРАНСПОРТНИ ТРОШОЦИ	21.600	21.600	100%
41300	УСЛУГИ ЗА ТЕКОВНО ОДРЖУВАЊЕ НА ВОДОВОДНИ ЛИНИИ	244.936	3.247.422	1326%
41310	УСЛУГИ ЗА ТЕКОВНО ОДРЖУВАЊЕ НА ВОЗЕН ПАРК	169.709	261.448	154%
41320	УСЛУГИ ЗА ТЕКОВНО ОДРЖУВАЊЕ НА ДР. СРЕДСТВА	89.091	121.915	137%
41400	ЗАКУПНИНА НА ДЕЛОВНИ ПРОСТОРИИ	234.837	277.324	118%
41541	ТРОШОЦИ ЗА ЃУБРЕ	94.002	94.002	100%
41549	ДРУГИ КОМУНАЛНИ УСЛУГИ	12.004	952	8%
41560	УСЛУГА ЗА КОРИСТЕЊЕ НА ПАТАРИНА	8.540	14.070	165%
41595	ДРУГИ УСЛУГИ	35.175	441.234	1254%
41700	ТРОШОЦИ ЗА ПРОПАГАНДИ И РЕКЛАМИ	68.136		0%
41900	ТРОШОЦИ ЗА ИСТАК. НА ФИРМИ И РЕГИСТР. НА ВОЗИЛА	273.084	220.224	81%
41940	УСЛУГИ ЗА КОНТРОЛА НА КВАЛИТЕТ, АТЕСТИРАЊЕ НА ДОБРА И УСЛУГИ	174.818	248.166	142%
41950	ТРОШОЦИ ЗА ТЕНДЕРИ	48.101	72.948	152%
41990	УСЛУГИ ЗА АГЕНЦИЈА ЗА ВРАБОТУВАЊЕ	980.076	1.612.578	165%
42220	ЛУБИЛЕЖНИ НАГРАДИ	163.068	265.660	163%
42240	ПОМОШТИ	297.052	216.106	73%
44000	ДНЕВНИЦИ ЗА СЛУЖБЕНО ПАТУВАЊЕ ВО ЗЕМАТА	46.259	80.775	175%
44001	ДНЕВНИЦИ ЗА СЛУЖБЕНО ПАТУВАЊЕ ВО СТРАНСТВО	28.805	20.530	71%
44150	ЗДРАВСТВЕНИ УСЛУГИ	16.319	50.070	307%
44160	УСЛУГИ ЗА СОВЕТУВАЊЕ И СЕМИНАРИ	20.070	67.991	339%
44161	УСЛУГИ ЗА ТЕКОВНИ ПОТРЕБИ ЗА СТРУЧНО ОБРАЗОВАНИЕ	17.714		0%
44299	ТРОШОЦИ ЗА УО И НО	216.672	216.672	100%
44320	СПОНЗОРСТВА И ПОМОШТИ	115.900	348.000	300%
44330	СПОНЗОРСТВА И ПОМОШТИ НА ФИЗИЧКИ ЛИЦА	38.822	38.530	99%

44401	ТРОШОЦИ ЗА РЕПРЕЗЕНТАЦИЈА	130.552	165.224	127%
44500	ПРЕМИИ ЗА ОСИГУРУВАЊЕ	1.355.565	1.614.773	119%
44600	НАДОМЕСТ НА ТРОШОЦИ НА ПЛАТНИОТ ПРОМЕТ	100.214	99.894	100%
44720	БЕНИФИЦИРАН СТАЖ	953		0%
44730	ЧЛАНАРИНА НА ДРУГИ ЗДРУЖЕНИЈА НА ПРЕТПРИЈАТИЈА	139.365	52.545	38%
44790	ТРОШОЦИ ЗА СУДСКИ ИЗДАТОЦИ	28.424	6.292	22%
44791	АДМИНИСТРАТ ТАКСИ И ИЗДАТОЦИ	14.273	2.201	15%
44950	ТРОШОЦИ ЗА АДВОКАТСКИ УСЛУГИ	1.101.885	508.556	46%
44991	ОСТАНАТИ НЕМАТЕРИЈАЛНИ ТРОШОЦИ	96.530	72.514	75%
46900	ДОПОЛНОИТЕЛНО УТВРДЕНИ РАСХОДИ ОД ПОРАНЕШНИ ГОДИНИ	1.325.296	2.367.839	179%
47400	КАМАТИ ПО ОСНОВ НА ОБВСКИ ЗА ОСНОВНИ СРЕДСТВА	58.869	71.467	121%
47410	КАМАТИ ПО ОСНОВ НА ОБВРСКИ ЗА ОБРТНИ СРЕД.	12.820	186	1%
	<b>ВКУПНО Материјални Трошоци</b>	<b>16.053.731</b>	<b>12.697.649</b>	<b>79%</b>
	<b>ВКУПНО Нематеријални Трошоци</b>	<b>5.325.427</b>	<b>6.265.825</b>	<b>118%</b>
43000	АМОРТИЗАЦИЈА ПО МИНИМАЛНИ СТАПКИ	7.099.288	7.463.373	105%
	<b>ВКУПНО Материјални Трошоци со амортизација</b>	<b>23.153.019</b>	<b>20.161.022</b>	<b>87%</b>
42000	ВКАЛКУЛИРАНИ ПЛАТИ	23.470.918	25.862.221	110%
	<b>ВКУПНО РАСХОДИ</b>	<b>51.949.364</b>	<b>52.289.068</b>	<b>101%</b>

### III ВКУПНА ДОБИВКА (ЗАГУБА)

Вкупните приходи и расходи за периодот јануари-март 2020 година изнесуваат;

- Вкупно остварениот приход изнесува **57.055.845,00 ден.**
- Вкупните расходи изнесуваат **52.289.068,00 ден.**
- Добивката изнесува **4.766.777,00 ден.**

Вкупната **добивка** за периодот јануари-март 2020 година изнесува **4.766.777,00 денари.** ЈКП „Водовод“ Битола со позитивното финасиско работење за периодот јануари-март 2020 година овозможи покривање на севкупните расходи, а со тоа и овозможи реализирање на зацртаната програма и планот за работа за 2020 година.

Мај 2020

ЈКП „ВОДОВОД“

Одделение за финансии,  
план и анализа

ЈКП „ВОДОВОД“ БИТОЛА